




ಕರ್ನಾಟಕ ವಿದ್ಯುತ್ ಪ್ರಸಾರಣ ನಿಗಮ ನಿಯಮಿತ



ವಾರ್ಷಿಕ ಕಾರ್ಯಸಾಧನೆ ಪರಿಶೀಲನೆ- 2019-20
ನವಂಬರ್-2020




ಆರ್ಥಿಕ ಸಲಹೆಗಾರರು
ನಿಯಂತ್ರಣ ವ್ಯವಹಾರಗಳು
ಕವಿಪ್ರನಿನಿ, ಕಾವೇರಿ ಭವನ,
ಬೆಂಗಳೂರು - 560 009

ಗೌರವಾನ್ವಿತ ಕರ್ನಾಟಕ ವಿದ್ಯುತ್ ನಿಯಂತ್ರಣ ಆಯೋಗ ಬೆಂಗಳೂರು ಇವರ ಮುಂದೆ

ಈ ವಿಷಯಕ್ಕೆ ಸಂಬಂಧಿಸಿದಂತೆ:

ಕೆಳಕಂಡ ವಿಷಯದಲ್ಲಿ, ವಿದ್ಯುತ್ ಕಾಯಿದೆ 2003 ರ ಪ್ರಕರಣ 61, 62 ಮತ್ತು 64 ರ ಜೊತೆಗೆ ಓದಿಕೊಳ್ಳಲಾದ ಕರ್ನಾಟಕ ವಿದ್ಯುಚ್ಛಕ್ತಿ ನಿಯಂತ್ರಣ ಆಯೋಗ (ದರ) ನಿಯಮಾವಳಿ 2000 ಹಾಗೂ ತಿದ್ದುಪಡಿಗಳು ಮತ್ತು ಕರ್ನಾಟಕ ವಿದ್ಯುಚ್ಛಕ್ತಿ ನಿಯಂತ್ರಣ ಆಯೋಗ (ಪ್ರಸರಣ ದರ ನಿಗದಿಪಡಿಸುವ ನಿಬಂಧನೆ ಹಾಗೂ ಷರತ್ತುಗಳು) ನಿಯಮಾವಳಿ 2006 ಮತ್ತು ತಿದ್ದುಪಡಿಗಳ ಪ್ರಕಾರ ಲೆಕ್ಕಪರಿಶೋಧನೆಗೆ ಒಳಪಡಿಸಿದ ಲೆಕ್ಕಗಳ ಪ್ರಕಾರ ಆರ್ಥಿಕ ವರ್ಷ 2019-20ರ ವಾರ್ಷಿಕ ಕಾರ್ಯಸಾಧನೆ ಪರಿಶೀಲನೆ (ಎ.ಪಿ.ಆರ್) ಅನುಮೋದನೆಗಾಗಿ ನಿಯಂತ್ರಣ ಆಯೋಗಕ್ಕೆ ಅರ್ಜಿ ಸಲ್ಲಿಕೆ ವಿಷಯದಲ್ಲಿ

ಕರ್ನಾಟಕ ವಿದ್ಯುತ್ ಪ್ರಸರಣ ನಿಗಮ ನಿಯಮಿತ,
ಕಾವೇರಿ ಭವನ, ಬೆಂಗಳೂರು-560009.

..... ಅರ್ಜಿದಾರರು

ಕವಿಪ್ರನಿನಿಯ ಎಪಿಆರ್ 2020 ರ ಬಗ್ಗೆ.

ಅಫಿಡವಿಟ್


1. ಸುಮಾರು 57 ವರ್ಷ ವಯಸ್ಸುಳ್ಳ ಶ್ರೀಮತಿ ರೂತ್ ಜಾರ್ಜ್ ಮೀರಜ್‌ಕರ್, ಬಿನ್. ಜಾರ್ಜ್ ಮೀರಜ್‌ಕರ್, ಆರ್ಥಿಕ ಸಲಹೆಗಾರರು, ನಿಯಂತ್ರಣ ವ್ಯವಹಾರಗಳು, ಕರ್ನಾಟಕ ವಿದ್ಯುತ್ ಪ್ರಸರಣ ನಿಗಮ ನಿಯಮಿತ ಬೆಂಗಳೂರು ಆದ ನಾನು ವಿಧೇಯಪೂರ್ವಕವಾಗಿ ಈ ಕೆಳಗೆ ಸೂಚಿಸಿರುವ ಅಂಶಗಳನ್ನು ದೃಢೀಕರಿಸುತ್ತಿದ್ದೇನೆ.
2. ನಾನು ನಿಯಂತ್ರಣ ವ್ಯವಹಾರಗಳ ಶಾಖೆಯ ಮೇಲ್ವಿಚಾರಣೆಗಳನ್ನು ನೋಡಿಕೊಳ್ಳುತ್ತಿದ್ದೇನೆ ಹಾಗೂ ಅಫಿಡವಿಟ್‌ನ್ನು ಮಾಡುವ ಜವಾಬ್ದಾರಿ ಹೊಂದಿರುತ್ತೇನೆ.
3. ಈ ಅಫಿಡವಿಟ್‌ಗೆ ಲಗತ್ತಿಸಲಾದ ಷೆಡ್ಯೂಲ್ 'ಎ' ನಲ್ಲಿ ಮಾಡಲಾದ ಹೇಳಿಕೆ ಮತ್ತು ಅಂಕಿ ಅಂಶಗಳು (ಪುಟ 1 ರಿಂದ 74 ರಲ್ಲಿ ನಮೂದಿಸಿರುವುದು) ನನ್ನ ತಿಳುವಳಿಕೆಗೆ ಬಂದಂತೆ ಸತ್ಯಾಂಶವಾಗಿರುತ್ತದೆಯೆಂದು ಮತ್ತು ಷೆಡ್ಯೂಲ್ 'ಎ' ನಲ್ಲಿ ಸೂಚಿಸಲಾಗಿರುವ ಹೇಳಿಕೆಗಳು ಸತ್ಯ ಹಾಗೂ ನಿಖರ ಮಾಹಿತಿ ಆಧಾರಿತ ಎಂದು ನಾನು ನಂಬುತ್ತೇನೆ.
4. ಇಂದು ದಿನಾಂಕ 30.11.2020 ರಂದು ಮೇಲೆ ಸೂಚಿಸಿರುವಂತೆ ಈ ಅಫಿಡವಿಟ್‌ನ ಅಡಕಗಳು ನನ್ನ ತಿಳುವಳಿಕೆಗೆ ಬಂದಂತೆ ಸತ್ಯವೂ ಹಾಗೂ ನಿಖರವೂ ಆಗಿರುತ್ತವೆಂದು ದೃಢೀಕರಿಸುತ್ತಿದ್ದೇನೆ. ಇದರಲ್ಲಿ ಯಾವುದೇ ಮಾಹಿತಿಯು ಅಸತ್ಯವಾಗಿಲ್ಲ ಅಥವಾ ಯಾವುದೇ ಮಾಹಿತಿಯು ಮರೆಮಾಚಿಲ್ಲ.

ಸ್ಥಳ: ಬೆಂಗಳೂರು

ಕವಿಪ್ರನಿನಿಯ ಪರವಾಗಿ

ದಿನಾಂಕ: 30.11.2020

SWORN TO BEFORE ME



ಕ.ವಿ.ಪ್ರ.ನಿ.ನಿ ಆರ್ಥಿಕ ವರ್ಷ 2019-20 ರ ವಾರ್ಷಿಕ ಕಾರ್ಯಸಾಧನೆ ಪರಿಶೀಲನೆ (ಎ.ಪಿ.ಆರ್)


Prakash D. C.
ADVOCATE & NOTARY
EWS # 16/2, 1st Cross, 2nd Main
KHB, Basaveshwara Nagar
BENGALURU-560079

30 NOV 2020

Prakash
ಆರ್ಥಿಕ ಸಲಹೆಗಾರರು
ನಿಯಂತ್ರಣ ವ್ಯವಹಾರಗಳು
ಕವಿಪ್ರನಿನಿ, ಕಾವೇರಿ ಭವನ,
ಬೆಂಗಳೂರು - 560 009

ಪರಿವಿಡಿ

ಕವಿಪ್ರನಿ ನಿ ಯ 2019-20 ರ ಎ.ಪಿ.ಆರ್		ಪುಟ ಸಂಖ್ಯೆ	
1.0	1.1 ವಾರ್ಷಿಕ ಕಾರ್ಯಸಾಧನೆ ಮಂಡನೆಯ ಅಗತ್ಯತೆ	8	
2.0	ಕ.ವಿ.ನಿ ಆಯೋಗದ ನಿರ್ದೇಶನಗಳು		
	2.1	ರಿಯಾಕ್ಟಿವ್ ಪವರ್ ಕಾಂಪನ್ಲೇಶನ್ ಮತ್ತು ವಿಫಲಗೊಂಡ ಕೆಪಾಸಿಟರ್‌ಗಳ ಪುನರ್ ಸ್ಥಾಪನೆ	13
	2.2	ಪ್ರಸರಣ ಜಾಲದ ಲಭ್ಯತೆ- ಮಾಸಿಕ ವರದಿ	14
	2.3	ರಾಜ್ಯದೊಳಗಿನ ಎಬಿಟಿ ಅನುಷ್ಠಾನ	15
	2.4	ಎನರ್ಜಿ ಆಡಿಟ್	15
	2.5	ಸೇವೆಯ ಗುಣಮಟ್ಟ	16
	2.6	ಬಂಡವಾಳ ಕಾಮಗಾರಿಗಳು	16
	2.7	ಮಾನವಸಂಪನ್ಮೂಲ ಅಧ್ಯಯನ	17
	2.8	ವಿದ್ಯುತ್ ಅಪಘಾತಗಳ ತಡೆ	18
3.0	ಆರ್ಥಿಕ ವರ್ಷ-2019-20 ರಲ್ಲಿ ವಿದ್ಯುತ್ ಪ್ರಸರಣ ಮತ್ತು ನಷ್ಟಗಳು		
4.0	ಆರ್ಥಿಕ ವರ್ಷ-2019-20 ರಲ್ಲಿ ಕವಿಪ್ರನಿನಿಯ ಕಾರ್ಯಸಾಧನೆ		
	4.1	ಕವಿಪ್ರನಿನಿಯ 2019-20 ರ ಅರ್ಥಿಕ ಸಾಧನೆಗಳು	21
	4.2	ಬಂಡವಾಳ ಕಾಮಗಾರಿಗಳು- ಸಾಧನೆಗಳು	22
5.0	ಪ್ರಸರಣ ಶುಲ್ಕಗಳಿಗೆ ಮೂಲ ಕಾರಣ		
	5.0	ಪ್ರಸರಣ ಶುಲ್ಕಗಳಿಗೆ ಮೂಲ ಕಾರಣ	25
	5.1	ಬಂಡವಾಳ ಹೂಡಿಕೆಯ ಕಾರ್ಯಕ್ರಮಕ್ಕೆ ಮೂಲ ಕಾರಣ	26
	5.2		
	5.3	ಕಾಲಕಾಲಕ್ಕೆ ಖಚಿತಪಡಿಸಬೇಕಾಗಿರುವ ಭರವಸೆಯ ಆದಾಯ	26



ಆರ್ಥಿಕ ವರ್ಷ 2019-20 ರ ವಾರ್ಷಿಕ ಕಾರ್ಯಸಾಧನೆ ಪರಿಶೀಲನೆ (ಎ.ಪಿ.ಆರ್)

ಪುಟ 3

(Signature)
 ಆರ್ಥಿಕ ಸಲಹೆಗಾರರು
 ನಿಯಂತ್ರಣ ವ್ಯವಹಾರಗಳು
 ಕವಿಪ್ರನಿ, ಕಾವೇರಿ ಭವನ,
 ಬೆಂಗಳೂರು - 560 009

ಕವಿಪ್ರನಿನಿ ಯ 2019-20 ರ ಎ.ಪಿ.ಆರ್			
ಆರ್ಥಿಕ ವರ್ಷ 2019-20 ರ ವಿದ್ಯುತ್ ಪ್ರಸರಣ ವೆಚ್ಚಗಳ ವಿಭಜನೆ			
6.0	6.1	ದುರಸ್ತಿ ಮತ್ತು ನಿರ್ವಹಣಾ ವೆಚ್ಚಗಳು	28
	6.2	ಸಿಬ್ಬಂದಿ ವೆಚ್ಚಗಳು	29
	6.3	ಆಡಳಿತ ಮತ್ತು ಸಾಮಾನ್ಯ ವೆಚ್ಚಗಳು	30
	6.4	ಕಾರ್ಯ ಮತ್ತು ಪಾಲನೆ ವೆಚ್ಚಗಳು - ಬಹುವಾರ್ಷಿಕ ನಿಯಮಗಳ ಅಡಿಯಲ್ಲಿ	30
	6.5	ಸವಕಳಿ	34
	6.6	ಬಡ್ಡಿ ಮತ್ತು ಹಣಕಾಸು ವೆಚ್ಚಗಳು	34
	6.7	ಈಕ್ವಿಟಿ ಮೇಲಿನ ಗಳಿಕೆ.	35
	6.8	ರಾಜ್ಯ ವಿದ್ಯುತ್ ರವಾನೆ ಕೇಂದ್ರದ ವೆಚ್ಚಗಳು.	36
ಕವಿಪ್ರನಿನಿಯ ವಾರ್ಷಿಕ ಆದಾಯದ ಅವಶ್ಯಕತೆ			
7.0	7.1	2019-20 ನೇ ಸಾಲಿನ ಕವಿಪ್ರನಿನಿಯ ವಾರ್ಷಿಕ ಆದಾಯದ ಅವಶ್ಯಕತೆ (ವಾಸ್ತವಿಕ)	37
	7.2	ಒಟ್ಟಾರೆ ಕೊರತೆಯ ವಿವರಗಳು	38
	7.3	ಪ್ರಸರಣ ದರದ ವಸೂಲಿ	38
	7.4	ಪ್ರಸರಣ ದರದಿಂದ ಆದಾಯ	38
	7.5	ಆದಾಯ ಖಾತೆ	39
	7.6	ದಕ್ಷತೆಯ ಲಾಭ / ನಷ್ಟಗಳ ಹಂಚಿಕೆ	40
8.0	ಮನವಿ		41


ಅನುಬಂಧ

1.	ವಿದ್ಯುತ್ ಮಾರ್ಗ ಮತ್ತು ಬೇರೆ ಗಳ ವೆಚ್ಚದ ಪಟ್ಟಿ ಆರ್ಥಿಕ ವರ್ಷ 2019-20	74
----	---	----

ಆರ್ಥಿಕ ಸಲಹೆಗಾರರು
ನಿಯಂತ್ರಣ ವ್ಯವಹಾರಗಳು
ಕವಿಪ್ರನಿನಿ, ಕಾವೇರಿ ಭವನ,
ಬೆಂಗಳೂರು - 560 009


ಕ.ವಿ.ಪ್ರ.ನಿ.ನಿ ಆರ್ಥಿಕ ವರ್ಷ 2019-20 ರ ವಾರ್ಷಿಕ ಕಾರ್ಯಸಾಧನೆ ಪರಿಶೀಲನೆ (ಎ.ಪಿ.ಆರ್)

ಪುಟ 4



ನಮೂನೆಗಳು


ಪ್ರಸರಣ ದರ ಅರ್ಜಿಯ ನಮೂನೆಗಳು ಎ-1 ರಿಂದ ಎ-5 ಮತ್ತು ಟಿ-1 ರಿಂದ ಟಿ-23		
ಎ-1	ಲಾಭ ಮತ್ತು ನಷ್ಟದ ಖಾತೆ	42
ಎ-2	ಬ್ಯಾಲೆನ್ಸ್ ಶೀಟ್	43
ಎ-3	ನಗದು ಹರಿವು ಪಟ್ಟಿ	44
ಎ-4	ಸಮಗ್ರ ಆದಾಯದ ಅಗತ್ಯತೆ	45
ಎ-5	ಆದಾಯದ ಅಗತ್ಯತೆ - ಬಂಡವಾಳ ಆಧಾರಿತ	46
ಟಿ-1	ವಿದ್ಯುತ್ ಖರೀದಿ ವೆಚ್ಚ	47
ಟಿ-2	ಪ್ರಸರಣ ದರದ ಆದಾಯ	48
ಟಿ-3	ರೆವೆನ್ಯೂ ಸಬ್ಸಿಡಿ ಮತ್ತು ಗ್ರಾಂಟ್	49
ಟಿ-4	ದರಯೇತರ ಆದಾಯ.	50
ಟಿ-5	ದುರಸ್ತಿ ಮತ್ತು ಪಾಲನ ವೆಚ್ಚಗಳು	51
ಟಿ-6	ಸಿಬ್ಬಂದಿ ವೆಚ್ಚಗಳು	52
ಟಿ-6ಎ	ಸಿಬ್ಬಂದಿ ವೆಚ್ಚಗಳು - ಅಧಿಕ ಮಾಹಿತಿ.	53
ಟಿ-7	ಆಡಳಿತ ಮತ್ತು ಇತರ ವೆಚ್ಚಗಳು	54
ಟಿ-8	ಸವಕಳಿ	55
ಟಿ-9	ಸಾಲಗಳು ಮತ್ತು ಡಿಬೆಂಚರ್ಸ್ ಮತ್ತು ಬಡ್ಡಿ ವೆಚ್ಚಗಳು	56
ಟಿ-9ಎ	ಸೇಲ್ ಅಂಡ್ ಲೀಸ್ ಬ್ಯಾಕ್ ಆಫ್ ಅಸೆಟ್ಸ್	57
ಟಿ-10	ಬಂಡವಾಳೀಕರಿಸಿದ ವೆಚ್ಚಗಳ ವಿವರಗಳು	58
ಟಿ-11	ಇತರೆ ಡೆಬಿಟ್‌ಗಳು	59
ಟಿ-12	ಅಸಾಧಾರಣ ಬಾಬು	60
ಟಿ-13	ನಿವ್ವಳ ಹಿಂದಿನ ಅವಧಿಯ ಕ್ರೆಡಿಟ್/ಛಾರ್ಜಸ್	61
ಟಿ-14	ಬಂಡವಾಳ ಹೂಡಿಕೆ ಆಸ್ತಿಯ ಮೇಲೆ ವಂತಿಗೆ ಮತ್ತು ಸಬ್ಸಿಡಿ	62
ಟಿ-15	ಒಟ್ಟು ಸ್ಥಿರ ಆಸ್ತಿ (ಗ್ರಾಸ್ ಫ್ಲಿಕ್ಸ್ಡ್ ಅಸೆಟ್ಸ್)	63
ಟಿ-16	ನಿವ್ವಳ ಸ್ಥಿರ ಆಸ್ತಿ (ನೆಟ್ ಫ್ಲಿಕ್ಸ್ಡ್ ಅಸೆಟ್ಸ್)	64
ಟಿ-17	ಪ್ರಗತಿಯಲ್ಲಿರುವ ಕಾಮಗಾರಿ	65
ಟಿ-18	ಪ್ರಸಕ್ತ ವರ್ಷದ ಕಂದಾಯ ಬೇಡಿಕೆ, ವಸೂಲಿ ಮತ್ತು ಬಾಕಿ	66
ಟಿ-19	ವಿದ್ಯುಚ್ಚಕ್ತಿ ಪ್ರವಾಹ ಚಿತ್ರ (ಎನರ್ಜಿ ಫ್ಲೋ ಡಯಾಗ್ರಾಮ್)	67
ಟಿ-20	ಪ್ರಸಕ್ತ ದರ ಮತ್ತು ಪ್ರಸ್ತಾವಿತ ದರ	68
ಟಿ-21	ಪ್ರಸಕ್ತ ಕಂದಾಯ ಮತ್ತು ಪ್ರಸ್ತಾವಿತ ಕಂದಾಯ	69
ಟಿ-22	ಪ್ರಸ್ತಾವಿತ ದರವು ವರ್ಷದ ಮಧ್ಯದಲ್ಲಿ ಅನ್ವಯಗೊಂಡಾಗ ನಿರೀಕ್ಷಿತ ಆದಾಯ	70
ಟಿ-23	ವಿದ್ಯುತ್ ಸರಬರಾಜಿನ ಹುದುಗಿದ ವೆಚ್ಚ (ಎಂಬೆಡೆಡ್ ಕಾಸ್ಟ್)	71



Shiraly
 ಆರ್ಥಿಕ ಸಲಹೆಗಾರರು
 ನಿಯಂತ್ರಣ ವ್ಯವಹಾರಗಳು
 ಕವಿಪ್ರನಿ, ಕಾವೇರಿ ಭವನ,
 ಬೆಂಗಳೂರು - 560 009

ಕೋಷ್ಟಕಗಳ ಪಟ್ಟಿ

ಕೋಷ್ಟಕ- 1	ಆರ್ಥಿಕ ವರ್ಷ 2019-20ರಲ್ಲಿ ಪೋಲ್ಟೇಜ್ ವರ್ಗವಾರು ವಿದ್ಯುತ್ ಪ್ರಸರಣ ನಷ್ಟಗಳು.	19
ಕೋಷ್ಟಕ -2	ಆರ್ಥಿಕ ವರ್ಷ 2019-20ರ ವಿದ್ಯುತ್ ಪ್ರಸರಣ ನಷ್ಟದ ಪಥ	19
ಕೋಷ್ಟಕ -3	ಆರ್ಥಿಕ ವರ್ಷ 2019-20ರಲ್ಲಿ ವಿದ್ಯುತ್ ಜಾಲದ ಲಭ್ಯತೆ	20
ಕೋಷ್ಟಕ -4	ಆರ್ಥಿಕ ವರ್ಷ 2019-20 ರ ಆರ್ಥಿಕ ಸಾಧನೆಗಳು	21
ಕೋಷ್ಟಕ -5	ಆರ್ಥಿಕ ವರ್ಷ 2019-20ರ ವಿದ್ಯುತ್ ಪ್ರಸರಣದಿಂದ ಗಳಿಸಿದ ಕಂದಾಯ	22
ಕೋಷ್ಟಕ -6	ಆರ್ಥಿಕ ವರ್ಷ 2019-20ರ ಬಂಡವಾಳ ಕಾಮಗಾರಿಗಳು	22
ಕೋಷ್ಟಕ -7	ಆರ್ಥಿಕ ವರ್ಷ 2019-20 ರಲ್ಲಿ ಪೂರ್ಣಗೊಂಡ ಉಪ ಕೇಂದ್ರಗಳು	23
ಕೋಷ್ಟಕ -8	ಆರ್ಥಿಕ ವರ್ಷ 2019-20 ರಲ್ಲಿ ನಿರ್ಮಿಸಿದ / ಕಾಮಗಾರಿ ಪೂರ್ಣಗೊಂಡ ವಿದ್ಯುತ್ ಮಾರ್ಗಗಳು	23
ಕೋಷ್ಟಕ -9	ಆರ್ಥಿಕ ವರ್ಷ 2019-20 ರಲ್ಲಿ ವೃದ್ಧೀಕರಿಸಿದ ಕಾಮಗಾರಿಗಳು	24
ಕೋಷ್ಟಕ -10	ಆರ್ಥಿಕ ವರ್ಷ 2019-20ರ ಕವಿಪ್ರನಿನಿಯ ಹಣಕಾಸಿನ ಸಾಧನೆ	27
ಕೋಷ್ಟಕ -11	ಆರ್ಥಿಕ ವರ್ಷ 2019-20ರ ದುರಸ್ತಿ ಮತ್ತು ನಿರ್ವಹಣಾ ವೆಚ್ಚಗಳು	28
ಕೋಷ್ಟಕ -12	ಆರ್ಥಿಕ ವರ್ಷ 2019-20ರ ಸಿಬ್ಬಂದಿ ವೆಚ್ಚಗಳ ವಿವರಗಳು	29
ಕೋಷ್ಟಕ -13	ಕವಿಪ್ರನಿ ಆಯೋಗದ ದಿನಾಂಕ 30.05.2019 ರ ದರಾದೇಶದಂತೆ ಆರ್ಥಿಕ ವರ್ಷ 2019-20ಕ್ಕೆ ನಿಬಂಧನೆಗಳನುಸಾರ ಕಾರ್ಯ ಮತ್ತು ಪಾಲನೆ ವೆಚ್ಚಗಳು	31
ಕೋಷ್ಟಕ -14	ದಿನಾಂಕ 31.03.2020 ರಂತೆ ಇರುವ ಶಕ್ತಾನುಸಾರ ವಿದ್ಯುತ್ ಮಾರ್ಗಗಳ ಪ್ರಮಾಣ	31
ಕೋಷ್ಟಕ -15	ದಿನಾಂಕ 31.03.2020ರಂತೆ ಇರುವ ಬೇ ಗಳ ಸಂಖ್ಯೆ.	32
ಕೋಷ್ಟಕ -16	ಆರ್ಥಿಕ ವರ್ಷ-20 ಕ್ಕೆ ಕ.ವಿ.ನಿ ಆಯೋಗದ ನಿಯಮಗಳ ಪ್ರಕಾರ ಕಾರ್ಯ ಮತ್ತು ಪಾಲನೆ ವೆಚ್ಚಗಳ ಲೆಕ್ಕಾಚಾರ.	32
ಕೋಷ್ಟಕ -17	ಹೆಚ್ಚುವರಿ ಸಿಬ್ಬಂದಿ ವೆಚ್ಚಗಳು (ನಿಯಂತ್ರಿಸಲಾಗದ ಕಾರ್ಯ ಮತ್ತು ಪಾಲನೆ ವೆಚ್ಚಗಳು)	33
ಕೋಷ್ಟಕ -18	ಆರ್ಥಿಕ ವರ್ಷ-20ಕ್ಕೆ ಅನುಮೋದಿಸಬಹುದಾದ ಕಾರ್ಯ ಮತ್ತು ಪಾಲನೆ ವೆಚ್ಚಗಳು	33
ಕೋಷ್ಟಕ -19	ಆರ್ಥಿಕ ವರ್ಷ-20ಕ್ಕೆ ಈಕ್ವಿಟಿ ಮೇಲಿನ ಗಳಿಕೆ	35
ಕೋಷ್ಟಕ -20	ಆರ್ಥಿಕ ವರ್ಷ-20 ಕ್ಕೆ ರಾಜ್ಯ ವಿದ್ಯುತ್ ರವಾನೆ ಕೇಂದ್ರದ ವೆಚ್ಚಗಳು	36
ಕೋಷ್ಟಕ -21	2019-20 ನೇ ಸಾಲಿನ ತಾತ್ಕಾಲಿಕ ಲೆಕ್ಕದ ಆಧಾರದ ಮೇಲೆ ಕವಿಪ್ರನಿನಿಯ ವಾರ್ಷಿಕ ಆದಾಯದ ಅವಶ್ಯಕತೆಯ ವಿವರಗಳನ್ನು ಈ ಕೆಳಕಂಡ ಕೋಷ್ಟಕದಲ್ಲಿ ವಿವರಿಸಿದೆ.	37
ಕೋಷ್ಟಕ -22	ಆದಾಯ ಖಾತೆ	39



ಆರ್ಥಿಕ ಸಲಹೆಗಾರರು
ನಿಯಂತ್ರಣ ವ್ಯವಹಾರಗಳು
ಕವಿಪ್ರನಿ, ಕಾವೇರಿ ಭವನ,
ಬೆಂಗಳೂರು - 560 009

“ಎ”

ಗೌರವಾನ್ವಿತ ಕರ್ನಾಟಕ ವಿದ್ಯುಚ್ಛಕ್ತಿ ನಿಯಂತ್ರಣ ಆಯೋಗ, ಬೆಂಗಳೂರು , ಇವರ ಮುಂದೆ

ಈ ಕೆಳಕಂಡ ವಿಷಯಕ್ಕೆ ಸಂಬಂಧಿಸಿದಂತೆ,

ವಿದ್ಯುತ್ ಕಾಯಿದೆ 2003 ರ ಪರಿಷ್ಕೇದ 61, 62 ಮತ್ತು 64 ಇದರೊಂದಿಗೆ ಸಂಬಂಧಪಟ್ಟ ಕ.ವಿ.ನಿ ಆಯೋಗದ (ದರ) ನಿಯಮಗಳು, 2000 ಹಾಗೂ ತಿದ್ದುಪಡಿಗಳು, ಕ.ವಿ.ನಿ ಆಯೋಗದ (ವಿದ್ಯುತ್ ಪ್ರಸರಣ ದರ ನಿರ್ಧಾರದ ಕರಾರು ಮತ್ತು ಷರತ್ತುಗಳ) ನಿಯಮಗಳು, 2006 ಹಾಗೂ ತಿದ್ದುಪಡಿಗಳು, ಇವುಗಳ ಅಡಿಯಲ್ಲಿ, ವಾರ್ಷಿಕ ಕಾರ್ಯಸಾಧನೆ ಪರಿಶೀಲನೆಗಾಗಿ, ಆರ್ಥಿಕ ವರ್ಷ 2020 ರ ತಾತ್ಕಾಲಿಕ ಲೆಕ್ಕದ ಆಧಾರದ ಮೇಲೆ ಪ್ರಸರಣ ಷರವಾನಗಿ ಹೊಂದಿರುವ ಕವಿಪ್ರನಿನಿಯು ಸಲ್ಲಿಸಿರುವ ಅರ್ಜಿ.


ಕರ್ನಾಟಕ ವಿದ್ಯುತ್ ಪ್ರಸರಣ ನಿಗಮ ನಿಯಮಿತ. (ಕವಿಪ್ರನಿನಿ),
ಕಾವೇರಿ ಭವನ,

ಬೆಂಗಳೂರು - 560 009

... ಅರ್ಜಿದಾರರು


ಮೇಲಿನ ವಿಷಯಕ್ಕೆ ಸಂಬಂಧಿಸಿದಂತೆ, ಕವಿಪ್ರನಿನಿಯು ಅತ್ಯಂತ ತಾತ್ಕಾಲಿಕ ಲೆಕ್ಕದ ಆಧಾರದ ಮೇಲೆ 2019-20 ರ ಆರ್ಥಿಕ ವರ್ಷದ ತನ್ನ ವಾರ್ಷಿಕ ಅದಾಯದ ಅಗತ್ಯತೆಯನ್ನು ಬಹು ವಾರ್ಷಿಕ ಜಕಾತಿ ನಿಯಮಾವಳಿ ಅನುಸಾರ, ಗೌರವಾನ್ವಿತ ಆಯೋಗದ ಪರಿಶೀಲನೆ ಹಾಗೂ ಅನುಮೋದನೆಗಾಗಿ ಸಲ್ಲಿಸಿದೆ.

1. ವಿದ್ಯುತ್ ಕಾಯಿದೆ 2003 ರ ಪರಿಷ್ಕೇದ 14 ರ ಅಡಿಯಲ್ಲಿ ಕವಿಪ್ರನಿನಿಯು ಪರಿಗಣಿತ ಪ್ರಸರಣ ಷರವಾನಗಿ ಹೊಂದಿದ್ದು ಕರ್ನಾಟಕ ರಾಜ್ಯದಲ್ಲಿ ವಿದ್ಯುತ್ ಪ್ರಸರಣ ವ್ಯವಹಾರದಲ್ಲಿ ತೊಡಗಿದೆ.
2. ವಿದ್ಯುತ್ ಕಾಯಿದೆ 2003 ರ ಪರಿಷ್ಕೇದ 61, 62 ಮತ್ತು 64 ಇದರೊಂದಿಗೆ ಸಂಬಂಧಪಟ್ಟ ಕ.ವಿ.ನಿ ಆಯೋಗದ (ವಿದ್ಯುತ್ ಪ್ರಸರಣ ದರ ನಿರ್ಧಾರದ ಕರಾರು ಮತ್ತು ಷರತ್ತುಗಳ) ನಿಯಮಗಳು, 2006 ಮತ್ತು ತದನಂತರದ ತಿದ್ದುಪಡಿಗಳು ಇವುಗಳ ಅಡಿಯಲ್ಲಿ ಸಲ್ಲಿಸಿರುವ ಅರ್ಜಿ.



ಕ.ವಿ.ಪ್ರ.ನಿ.ನಿ ಆರ್ಥಿಕ ವರ್ಷ 2019-20 ರ ವಾರ್ಷಿಕ ಕಾರ್ಯಸಾಧನೆ ಪರಿಶೀಲನೆ (ಎ.ಪಿ.ಆರ್)

ಪುಟ 7


ಆರ್ಥಿಕ ಸಲಹೆಗಾರರು
ನಿಯಂತ್ರಣ ವ್ಯವಹಾರಗಳು
ಕವಿಪ್ರನಿನಿ, ಕಾವೇರಿ ಭವನ
ಬೆಂಗಳೂರು - 560 009

ಅಧ್ಯಾಯ - 1


1.0. ವಾರ್ಷಿಕ ಕಾರ್ಯ ಸಾಧನೆ ಪರಿಶೀಲನೆ 2019-20 :

1.1 ವಾರ್ಷಿಕ ಕಾರ್ಯ ಸಾಧನೆಯ ಮಂಡನೆಯ ಅಗತ್ಯತೆ :

ವಿದ್ಯುತ್ ಕಾಯಿದೆ 2003 ರ ಪರಿಷ್ಕೇದ 61, 62 ಮತ್ತು 64 ಇದರೊಂದಿಗೆ ಸಂಬಂಧಪಟ್ಟ ಕ.ವಿ.ನಿ ಆಯೋಗದ (ದರ) ನಿಯಮಗಳು, 2000 ಹಾಗೂ ತಿದ್ದುಪಡಿಗಳು ಮತ್ತು ಕ.ವಿ.ನಿ ಆಯೋಗದ (ವಿದ್ಯುತ್ ಪ್ರಸರಣ ದರ ನಿರ್ಧಾರದ ಕರಾರು ಮತ್ತು ಷರತ್ತುಗಳ) ನಿಯಮಗಳು, 2006 ಹಾಗೂ ತಿದ್ದುಪಡಿಗಳು, ಇವುಗಳ ಅಡಿಯಲ್ಲಿ ಹಾಗೂ ಬಹುವಾರ್ಷಿಕ ವಿದ್ಯುತ್ ದರ ತತ್ವದ ಆಧಾರದ ಮೇಲೆ ಪ್ರತಿ ಆರ್ಥಿಕ ವರ್ಷಕ್ಕೆ ವಾರ್ಷಿಕ ಕಾರ್ಯ ಸಾಧನೆಯ ಪರಿಶೀಲನೆಗಾಗಿ ಅರ್ಜಿ ಸಲ್ಲಿಸುವುದು ಕಡ್ಡಾಯವಾಗಿರುತ್ತದೆ.


1.2 ನಿರೀಕ್ಷಿತ ಆದಾಯ ಮತ್ತು ವಾರ್ಷಿಕ ಆದಾಯದ ಅಗತ್ಯತೆ ಇವುಗಳಿಗೆ ಸಂಬಂಧಿಸಿದಂತೆ, ಕ.ವಿ.ನಿ. ಆಯೋಗ (ದರ) ನಿಯಮಾವಳಿಗಳು 2000 ಮತ್ತು ಅದರ ತಿದ್ದುಪಡಿ ಗಳಲ್ಲಿ ಸೂಚಿಸಿರುವ ನಮೂನೆ ಗಳಲ್ಲಿ ವಿವರಗಳನ್ನು ದಾಖಲಿಸಿ ಈ ಅರ್ಜಿಯೊಂದಿಗೆ ಸಲ್ಲಿಸಲಾಗಿದೆ. 2019-20ನೇ ಸಾಲಿನ ಕವಿಪ್ರನಿನಿಯ ತಾತ್ಕಾಲಿಕ ಲೆಕ್ಕವನ್ನು ಕ.ವಿ.ನಿ ಆಯೋಗಕ್ಕೆ ಈ ಕಚೇರಿ ಪತ್ರ ಸಂಖ್ಯೆ: ಕವಿಪ್ರನಿನಿ/ಬಿ36/11064/2020-21/1178 ದಿನಾಂಕ 27.11.2020 ರಂದು ಸಲ್ಲಿಸಲಾಗಿದೆ. 2019-20 ನೇ ಸಾಲಿಗೆ ಸಂಬಂಧಿಸಿದಂತೆ ತಾತ್ಕಾಲಿಕ ಲೆಕ್ಕದ ಪ್ರಕಾರ ಪ್ರಸರಣ ದರದಿಂದ ಆದಾಯ ಮತ್ತು ಪ್ರಸರಣಗಾಗಿ ಆದ ಖರ್ಚು ಇವುಗಳ ವಿವರಗಳನ್ನು ಈ ಮುಂದಿನ ಪ್ಯಾರಾಗಳಲ್ಲಿ ವಿವರಿಸಲಾಗಿದೆ.

1.3 ಈ ಅರ್ಜಿಯಲ್ಲಿರುವ ವಾರ್ಷಿಕ ಅಗತ್ಯತೆ ಮತ್ತು ಆದಾಯದ ವಿವರಗಳು 2019-20 ನೇ ಸಾಲಿನ ತಾತ್ಕಾಲಿಕ ಲೆಕ್ಕವನ್ನು ಆಧರಿಸಿದೆ ಎಂದು ಕವಿಪ್ರನಿನಿಯು ಸ್ಪಷ್ಟ ಪಡಿಸುತ್ತದೆ.


ಆರ್ಥಿಕ ಸಲಹೆಗಾರರು
ನಿಯಂತ್ರಣ ವ್ಯವಹಾರಗಳು
ಕವಿಪ್ರನಿನಿ, ಕಾವೇರಿ ಭವನ
ಬೆಂಗಳೂರು - 560 009

ಕ.ವಿ.ಪ್ರ.ನಿ.ನಿ ಆರ್ಥಿಕ ವರ್ಷ 2019-20 ರ ವಾರ್ಷಿಕ ಕಾರ್ಯಸಾಧನೆ ಪರಿಶೀಲನೆ (ಎ.ಪಿ.ಆರ್)

ಪುಟ 8




1.4 ಆರ್ಥಿಕ ಸಲಹೆಗಾರರು (ನಿಯಂತ್ರಣ ವ್ಯವಹಾರಗಳು), ಕವಿಪ್ರನಿ ಇವರು ಕ.ವಿ.ನಿ ಅಯೋಗದ ಮುಂದೆ 2019-20 ನೇ ಸಾಲಿನ ವಾರ್ಷಿಕ ಕಾರ್ಯಸಾಧನೆ ಪರಿಶೀಲನೆ ಅರ್ಜಿಗೆ ಸಹಿ ಮಾಡಲು ಹಾಗೂ ಗೌರಾವಾನ್ವಿತ ಆಯೋಗದ ಮುಂದೆ ಸಲ್ಲಿಸಲು ದಿನಾಂಕ :30.11.2020 ರಂದು ನಡೆದ ಕವಿಪ್ರನಿ ಮಂಡಳಿ ನಿರ್ದೇಶಕರ ಸಭೆಯಲ್ಲಿ ಅನುಮೋದಿಸಲಾಗಿದೆ (ವಿಷಯ ಸಂಖ್ಯೆ :122/06).

1.5 ಕವಿಪ್ರನಿ - ಅವಲೋಕನ :

ಅ) ಕಂಪನಿ ಕಾಯಿದೆ 1956 ರ ಅಡಿಯಲ್ಲಿ 28.07.1999 ರಲ್ಲಿ ಕರ್ನಾಟಕ ವಿದ್ಯುತ್ ಪ್ರಸರಣ ನಿಗಮ ನಿಯಮಿತವು ಕಂಪನಿ ಎಂದು ನೋಂದಾಯಿತವಾಗಿದ್ದು ಪ್ರಸ್ತುತ ಚಾಲ್ತಿಯಲ್ಲಿರುವ ಕಂಪನಿ ಕಾಯಿದೆ 2013 ರ ಅಡಿಯಲ್ಲಿ ಕೆಲಸ ಮಾಡುತ್ತಿದೆ. 01.08.1999 ರಿಂದ ವಿದ್ಯುತ್ ವಿತರಣೆ ಹಾಗೂ ಪ್ರಸರಣ ಎರಡೂ ಜವಾಬ್ದಾರಿ ಹೊಂದಿದ್ದ ಸಂಸ್ಥೆಯು ದಿನಾಂಕ 01.06.2002 ರಿಂದ ಕೇವಲ ಪ್ರಸರಣ ಸಂಸ್ಥೆಯಾಗಿ ಮುಂದುವರೆದಿದೆ. ಆದಾಗ್ಯೂ 10.06.2005 ರವರೆಗೆ ರಾಜ್ಯದ ವಿದ್ಯುತ್ ಖರೀದಿ ವ್ಯವಹಾರಗಳನ್ನು ನಿಭಾಯಿಸುವ ಜವಾಬ್ದಾರಿ ಹೊಂದಿತ್ತು. ಆದರೆ ವಿದ್ಯುತ್ ಕಾಯಿದೆ 2003 ರ ಪ್ರಕಾರ ಪ್ರಸರಣ ಲೈಸೆನ್ಸ್ ಹೊಂದಿದವರು ವಿದ್ಯುತ್ ಖರೀದಿ ವ್ಯವಹಾರದಲ್ಲಿ ತೊಡಗುವುದು ನಿಷೇಧ ವಾಗಿರುವುದರಿಂದ, ದಿನಾಂಕ 10.06.2005 ರಿಂದ ಖರೀದಿ ಚಟುವಟಿಕೆಯಲ್ಲಿ ತೊಡಗಿರುವುದಿಲ್ಲ. ಕವಿಪ್ರನಿಯು ಸಂಪೂರ್ಣ ಸರ್ಕಾರಿ ಸ್ವಾಮ್ಯದ ಸಂಸ್ಥೆ ಯಾಗಿದ್ದು ರೂ. 3000 ಕೋಟಿ ಅಧಿಕೃತ ಷೇರು ಬಂಡವಾಳ ಹೊಂದಿದ್ದು ಅದರಲ್ಲಿ ರೂ. 2182.32 ಕೋಟಿ ಪಾವತಿಸಿದ ಬಂಡವಾಳ ಹೊಂದಿದೆ.

ಆ) ಕರ್ನಾಟಕ ವಿದ್ಯುತ್ ಪ್ರಸರಣ ನಿಗಮ ನಿಯಮಿತವು ತನ್ನ ಕರ್ತವ್ಯಗಳನ್ನು ವಿದ್ಯುತ್ ಕಾಯಿದೆ 2003 ರ ಪರಿಚ್ಛೇದ 39 ಮತ್ತು 40ರ ಪ್ರಕಾರ ನಿಭಾಯಿಸುತ್ತಿದೆ ಹಾಗೂ ರಾಜ್ಯದ ವಿದ್ಯುತ್ ಜಾಲದ ನಿರ್ವಹಣೆಯನ್ನು ಮಾಡುವ ಜವಾಬ್ದಾರಿಯನ್ನು ಸಹಾ ಹೊಂದಿದೆ.

ಇ) ಕರ್ನಾಟಕ ರಾಜ್ಯದ 1.92 ಲಕ್ಷ ಚ.ಕಿ.ಮೀಗಳ ವಿಸ್ತೀರ್ಣದ ಉದ್ದಗಲಕ್ಕೂ ಹರಡಿರುವ 266 ಲಕ್ಷ ಗ್ರಾಹಕರಿಗೆ ವಿದ್ಯುತ್ ಸರಬರಾಜು ಮಾಡುವ ಕಾರ್ಯದಲ್ಲಿ ವಿಸಕಂಗಳಿಗೆ




ಕವಿಪ್ರನಿನಿಯು ಸಹಾಯ ಮಾಡುತ್ತಿದೆ. ಈ ಕಾರ್ಯದಲ್ಲಿ ನೆರವಾಗಲು ಕವಿಪ್ರನಿನಿಯು 1222 ಸಬ್ ಸ್ಟೇಷನ್‌ಗಳನ್ನು ಹಾಗೂ 37653 ಸರ್ಕ್ಯೂಟ್ ಕಿ.ಮೀ ಗಳಷ್ಟು 66 ಕೆ.ವಿ ಮೇಲ್ವಿಚಾರಣಾ ಪ್ರಸರಣಾ ಜಾಲವನ್ನು ಹೊಂದಿದೆ. ಸುಲಲಿತ ನಿರ್ವಹಣೆಗಾಗಿ ಮುಖ್ಯ ಇಂಜಿನಿಯರ್ ನೇತೃತ್ವದ 6 ಪ್ರಸರಣ ವಲಯ, ಅಧೀಕ್ಷಕ ಇಂಜಿನಿಯರ್ ನೇತೃತ್ವದ 16 ವೃತ್ತ ಹಾಗೂ ಕಾರ್ಯನಿರ್ವಾಹಕ ಇಂಜಿನಿಯರ್ ನೇತೃತ್ವದ 48 ವಿಭಾಗಗಳ ರಚನೆಯನ್ನು ಹೊಂದಿದೆ. ಪ್ರಸರಣ ಜಾಲದ ಮಾರ್ಗಗಳು ಮತ್ತು ಸ್ಟೇಷನ್‌ಗಳ ನಿರ್ವಹಣೆ ಹಾಗೂ ಪ್ರಸರಣ ಜಾಲದ ನಿರ್ಮಾಣ, ಈ ಕಾರ್ಯಗಳನ್ನು ಮೇಲೆ ತಿಳಿಸಿರುವ ಅಧಿಕಾರಿಗಳು ನಿರ್ವಹಿಸುತ್ತಿದ್ದಾರೆ.

ಈ) 33 ಪ್ರಸರಣ ಮಾರ್ಗ ಮತ್ತು ಸಬ್ ಸ್ಟೇಷನ್ ನಿರ್ವಹಣಾ ವಿಭಾಗಗಳು ಮತ್ತು 15 ಪ್ರಸರಣ ಕಾಮಗಾರಿ ವಿಭಾಗಗಳು ಒಟ್ಟಾರೆ ನಿಗಮದ ಪ್ರಸರಣ ಹಾಗೂ ಕಾಮಗಾರಿ ವ್ಯವಸ್ಥೆಯ ಜವಾಬ್ದಾರಿ ಹೊತ್ತಿವೆ.

ಉ) ಕವಿಪ್ರನಿನಿಯಲ್ಲಿ ಒಟ್ಟು 16 ರಿಲೇ ಟೆಸ್ಟಿಂಗ್ ವಿಭಾಗಗಳಿವೆ ಮತ್ತು 6 ರಿಲೇ ಟೆಸ್ಟಿಂಗ್ ವೃತ್ತಗಳಿವೆ. ಈ ವಿಭಾಗಗಳು ಕವಿಪ್ರನಿನಿಯ ಉಪಕೇಂದ್ರಗಳಲ್ಲಿರುವ ರಕ್ಷಣಾ ರಿಲೇಗಳು, ಮತ್ತು ತೀವ್ರ ಸ್ವರೂಪದ ತೊಂದರೆಗಳನ್ನು ಬಗೆಹರಿಸುತ್ತವೆ. ಇದರೊಂದಿಗೆ ಸಬ್ ಸ್ಟೇಷನ್‌ಗಳ ಪ್ರೀಕಮಿಷನಿಂಗ್ ಪರೀಕ್ಷೆ ಮತ್ತು ಇಂಟರ್‌ಫೇಸ್ ಮೀಟರ್‌ಗಳ ಕ್ಯಾಲಿಬ್ರೇಷನ್ ಸಹಾ ಮಾಡುತ್ತವೆ.

ಊ) ಪ್ರತ್ಯೇಕ ಹಾಟ್ ಲೈನ್ ವೃತ್ತವನ್ನು 2 ವಿಭಾಗಗಳು ಮತ್ತು 6 ಉಪವಿಭಾಗಗಳೊಂದಿಗೆ ಸ್ಥಾಪಿಸಲಾಗಿದ್ದು ಜೀವಂತ ಮಾರ್ಗಗಳ (ಲೈವ್ ಲೈನ್) ದುರಸ್ತಿ / ನಿರ್ವಹಣೆಯನ್ನು ಮಾಡುತ್ತಿವೆ. ಇದರಿಂದ ಲೈನ್ ಕ್ಲಿಯರ್ ತೆಗೆದುಕೊಳ್ಳುವ ಪ್ರಮೇಯ ಬರುವುದಿಲ್ಲ. ಹಾಟ್ ಸ್ಪಿಕ್ ವಿಧಾನ ಬಳಸಿ ಒಡೆದ / ತೂತುಬಿದ್ದ ಇನ್ಸುಲೇಟರ್ ಬದಲಾಯಿಸಲಾಗುತ್ತದೆ ಹಾಗೂ ಇದೇ ವಿಧಾನದಿಂದ ಶಿಥಿಲಗೊಂಡ ಜಂಪ್‌ಗಳನ್ನು ಬದಲಾಯಿಸಿ ಸಬ್ ಸ್ಟೇಷನ್‌ಗಳೊಂದಿಗೆ ಶೀಘ್ರ ಸಂಪರ್ಕ ಕಲ್ಪಿಸಲಾಗುತ್ತದೆ.


ಋ) ಕವಿಪ್ರನಿನಿಯ ಹಣಕಾಸು ಮತ್ತು ಲೆಕ್ಕಗಳನ್ನು ನಿಗಮ ಕಚೇರಿಯಲ್ಲಿರುವ ಲೆಕ್ಕ ಮತ್ತು ಸಂಪನ್ಮೂಲ ಶಾಖೆಯು, ಆರ್ಥಿಕ ಸಲಹೆಗಾರರು (ಲೆ ಮತ್ತು ಸಂ) ರವರ ನೇತೃತ್ವದಲ್ಲಿ ನಿರ್ವಹಿಸುತ್ತದೆ. ಈ ಶಾಖೆಯ ಮಾರ್ಗದರ್ಶನದಲ್ಲಿ 80 ಲೆಕ್ಕ ವಿಭಾಗಗಳು



ಆರ್ಥಿಕ ಸಲಹೆಗಾರರು
ನಿಯಂತ್ರಣ ವ್ಯವಹಾರಗಳು
ಕವಿಪ್ರನಿನಿ, ಕಾವೇರಿ ಭವನ,
ಬೆಂಗಳೂರು - 560 009



ಕಾರ್ಯನಿರ್ವಹಿಸುತ್ತಿವೆ. ಹಣಕಾಸು ಮತ್ತು ಲೆಕ್ಕ ಶಾಖೆಯು ಕವಿಪ್ರನಿನಿಯ ವಿವಿಧ ಯೋಜನೆಗಳಿಗೆ ಹಣಕಾಸು ವ್ಯವಸ್ಥೆಯನ್ನು ಸೂಕ್ತ ಕಾಲದಲ್ಲಿ ಮಾಡುತ್ತದೆ ಹಾಗೂ ಎಲ್ಲಾ ಚಟುವಟಿಕೆಗಳ ಲೆಕ್ಕವನ್ನು ವ್ಯವಸ್ಥಿತವಾಗಿ ದಾಖಲಿಸುತ್ತದೆ.

- ಎ) ವಲಯ ಮಟ್ಟದ ಹಣಕಾಸು ನಿರ್ವಹಣೆಯನ್ನು ಆಯಾ ವಲಯದ ನಿಯಂತ್ರಣಾಧಿಕಾರಿಗಳು ಕ್ರಮಬದ್ಧವಾಗಿ ನಡೆಸುತ್ತಾರೆ.
- ಬಿ) ಕವಿಪ್ರನಿನಿಯ ಎಲ್ಲಾ ಚಟುವಟಿಕೆಗಳನ್ನು ಆಂತರಿಕ ಲೆಕ್ಕ ಪರಿಶೋಧನೆ ತಂಡವು ಆರ್ಥಿಕ ಸಲಹೆಗಾರರು (ಆಂ.ಪ) ರವರ ನೇತೃತ್ವದಲ್ಲಿ ನಡೆಸುತ್ತದೆ.
- ಐ) ಕ.ವಿ.ನಿ ಆಯೋಗ ನಿಯಮಾವಳಿ (ರೆಗ್ಯುಲೇಷನ್) ಗಳಿಗೆ ಸಂಬಂಧಿಸಿದ ಎಲ್ಲಾ ಕಾರ್ಯಚಟುವಟಿಕೆಯನ್ನು ಆರ್ಥಿಕ ಸಲಹೆಗಾರರು, (ನಿಯಂತ್ರಣ ವ್ಯವಹಾರಗಳು) ರವರು ನಡೆಸುತ್ತಾರೆ. ಹಾಗೂ ಕವಿಪ್ರನಿನಿ ಅಧಿಕಾರಿಗಳಿಗೆ ನಿಯತ ಕಾಲಿಕವಾಗಿ ನಿಯಂತ್ರಣ ಜಾಗೃತಿ ಕಾರ್ಯಕ್ರಮಗಳನ್ನು ವಲಯ ಮಟ್ಟದಲ್ಲಿ ನಡೆಸಲಾಗುತ್ತಿದೆ.
- ಒ) ಕವಿಪ್ರನಿನಿಯ ಪ್ರಮುಖ ಆದಾಯವು ಪ್ರಸರಣ ದರದಿಂದ ಬರುತ್ತದೆ. 2019-20 ನೇ ಸಾಲಿನಲ್ಲಿ ಪರಿಶೋಧಿತ ಲೆಕ್ಕದ ಪ್ರಕಾರ ಆದಾಯವು ರೂ. 3819.85 ಕೋಟಿ ಆಗಿರುತ್ತದೆ.
- ಓ) ದಿನಾಂಕ 31.03.2020 ರ ಅಂತ್ಯಕ್ಕೆ ಕವಿಪ್ರನಿನಿಯ ಎಲ್ಲಾ ಉಪಕೇಂದ್ರಗಳಲ್ಲಿನ ಸ್ಥಾಪಿತ ಸಾಮರ್ಥ್ಯವು 65676 ಎಂ.ವಿ.ಎ ಆಗಿರುತ್ತದೆ. (2741 ಪರಿವರ್ತಕಗಳಿಂದ). 2019-20 ನೇ ಸಾಲಿನಲ್ಲಿ ದಿನಾಂಕ 16.03.2020 ರಂದು ಗರಿಷ್ಠ ಲೋಡ್ 13258 ಮೆ.ವ್ಯಾಟ್ ದಾಖಲಾಗಿದೆ.


ಆರ್ಥಿಕ ಸಲಹೆಗಾರರು
ನಿಯಂತ್ರಣ ವ್ಯವಹಾರಗಳು
ಕವಿಪ್ರನಿನಿ, ಕಾವೇರಿ ಭವನ,
ಬೆಂಗಳೂರು - 560 009.



ಧ್ಯೇಯೋದ್ದೇಶ


ತನ್ನ ಗ್ರಾಹಕರಿಗೆ ಸ್ಪರ್ಧಾತ್ಮಕ ದರದಲ್ಲಿ ವಿಶ್ವಾಸನೀಯ ಗುಣಮಟ್ಟದ ವಿದ್ಯುತ್ ಸರಬರಾಜು ಮಾಡುವುದನ್ನು ಖಚಿತಪಡಿಸುವುದೇ ಕರ್ನಾಟಕ ವಿದ್ಯುತ್ ಪ್ರಸರಣ ನಿಗಮ ನಿಯಮಿತದ ಉದ್ದೇಶ. ಕರ್ನಾಟಕ ವಿದ್ಯುತ್ ಪ್ರಸರಣ ನಿಗಮ ನಿಯಮಿತವು ಈ ಧ್ಯೇಯೋದ್ದೇಶವನ್ನು ಇವುಗಳ ಮೂಲಕ ಕೈಗೊಡಿಸಿಕೊಳ್ಳಲು ಪಣ ತೊಟ್ಟಿದೆ.

ಅ. ಉತ್ತಮ ಪ್ರಸರಣ ಕಾರ್ಯಾಚರಣೆ.


ಆ. ತನ್ನ ಎಲ್ಲಾ ತಾಂತ್ರಿಕ ಸೌಲಭ್ಯಗಳ ಉನ್ನತ ಮಟ್ಟದಲ್ಲಿ ನಿರ್ವಹಣೆ.


ಇ. ಗ್ರಾಹಕರ ಸೇವೆಯಲ್ಲಿ ಉತ್ತಮ ಮಟ್ಟಕ್ಕೆ ಆದ್ಯತೆ.

ದೇಶದಲ್ಲೇ ಅತ್ಯುತ್ತಮ ವಿದ್ಯುತ್ ಪ್ರಸರಣ ಸಂಸ್ಥೆಯಾಗಲು ಕವಿಪ್ರನಿ ನಿಗ್ರಹಕರ ಹಿತಕ್ಕಾಗಿ ತನ್ನೆಲ್ಲಾ ಮಾನವ ಹಾಗೂ ತಾಂತ್ರಿಕ ಸಂಪನ್ಮೂಲಗಳನ್ನು ಉತ್ತಮಗೊಳಿಸಲು ಕಂಕಣಬದ್ಧವಾಗಿದೆ.


ಆರ್ಥಿಕ ಸಲಹೆಗಾರರು
ನಿಯಂತ್ರಣ ವ್ಯವಹಾರಗಳು
ಕವಿಪ್ರನಿ, ಶಾವೇರಿ ಭವನ,
ಬೆಂಗಳೂರು - 560 009

ATTESTED BY ME


PRAKASH. C., B.A., LL.B.
ADVOCATE & NOTARY
EWS # 16/2, 1st Cross, 2nd Main
KHB, Basaveshwara Nagar
BENGALURU-560 079
3-0 NOV 2020



ಅಧ್ಯಾಯ - 2

2.0 ಕ.ವಿ.ನಿ ಆಯೋಗದ ನಿರ್ದೇಶನಗಳು :

ಆಯೋಗದ ನಿರ್ದೇಶನಗಳನ್ನು ಜಾರಿಗೊಳಿಸಲು ಕವಿಪ್ರನಿನಿಯು ನಿರಂತರವಾಗಿ ಪ್ರಾಮಾಣಿಕ ಪ್ರಯತ್ನವನ್ನು ಮಾಡುತ್ತಿದೆ. ಗ್ರಿಡ್ ನಿರ್ವಹಣೆ, ಬಂಡವಾಳ ಕಾಮಗಾರಿ ಮತ್ತು ಆರ್ಥಿಕ ವ್ಯವಹಾರಗಳ ಕ್ಷೇತ್ರಗಳಲ್ಲಿ ಗಣನೀಯ ಪ್ರಗತಿ ಸಾಧಿಸಲಾಗಿದೆ. ಈ ಕೆಳಕಂಡ ಪ್ರಾರಾಂಗಳಲ್ಲಿ ಕವಿಪ್ರನಿನಿಯು ನಿರ್ದೇಶನ ಅನುಷ್ಠಾನಗೊಳಿಸಿರುವ ವಿವರಗಳನ್ನು ಮತ್ತು ಇತ್ತೀಚಿನ ಪ್ರಗತಿಯನ್ನು ವಿವರಿಸಿದೆ. ಮಾನ್ಯ ಆಯೋಗವು ಸಹಾ ನಿರ್ದೇಶನ ಜಾರಿಗೊಳಿಸುವ ಕಾರ್ಯವು ನಿರಂತರವಾಗಿ ನಡೆಯುವ ಕ್ರಿಯೆ ಎಂದು ಅಭಿಪ್ರಾಯ ಪಟ್ಟಿದೆ.

ಮಾನ್ಯ ಆಯೋಗವು ತನ್ನ ದರಾದೇಶ ದಿನಾಂಕ 30 ಮೇ 2019 ರಲ್ಲಿ ಈ ಕೆಳಕಂಡ ನಿರ್ದೇಶನಗಳನ್ನು ಕವಿಪ್ರನಿನಿಯು ಅನುಷ್ಠಾನಗೊಳಿಸಲು ಸೂಚಿಸಿದೆ.

2.1 ನಿರ್ದೇಶನ: ರಿಯಾಕ್ಟಿವ್ ಪವರ್ ಕಾಂಪನ್ಲೇಷನ್ ಮತ್ತು ವಿಫಲಗೊಂಡ ಕೆಪಾಸಿಟರ್ ಗಳ ಪುನರ್ ಸ್ಥಾಪನೆ :

ಕವಿಪ್ರನಿನಿಯು ವಿಫಲಗೊಂಡ ಎಲ್ಲಾ ಕೆಪಾಸಿಟರ್ ಗಳನ್ನು ನಿರ್ದಿಷ್ಟ ಅವಧಿಯಲ್ಲಿ ಬದಲಾಯಿಸಲು ಸಮಯೋಚಿತ ಕ್ರಮ ತೆಗೆದುಕೊಳ್ಳಲು ಹಾಗೂ ಆಯೋಗಕ್ಕೆ ನಿಯಮಿತವಾಗಿ ಮಾಸಿಕ ವರದಿ ಕಳುಹಿಸುವುದು. ಹಾಗೂ ಪ್ರತಿ ತಿಂಗಳು ಸಿಟಿಯು ಗೆ ಪಾವತಿಸುವ ರಿಯಾಕ್ಟಿವ್ ವಿದ್ಯುತ್ ಶುಲ್ಕಗಳ ವಿವರಗಳನ್ನು ಮತ್ತು ಬಾಕಿ ಉಳಿದ ವಿಫಲಗೊಂಡ ಕೆಪಾಸಿಟರ್ ಗಳನ್ನು ಬದಲಾಯಿಸಲು ಕೈಗೊಂಡಿರುವ ಕಾರ್ಯ ಯೋಜನೆಯ ವಿವರವನ್ನು ಕಳುಹಿಸುವುದು.

ಅನುಸರಣೆ :

ವಲಯ ಮುಖ್ಯ ಇಂಜಿನಿಯರ್ ಗಳು ವಿಫಲಗೊಂಡ ಕೆಪಾಸಿಟರ್ ಗಳನ್ನು ಬದಲಾಯಿಸಲು ಕಾಲಕಾಲಕ್ಕೆ ಕ್ರಮ ತೆಗೆದುಕೊಳ್ಳುತ್ತಿದ್ದಾರೆ. ಕೆಪಾಸಿಟರ್ ಬ್ಯಾಂಕ್ ಗಳ ಮಾಸಿಕ ಸ್ಥಿತಿ/ ಪ್ರಗತಿಯನ್ನು ತೈಮಾಸಿಕವಾಗಿ ಕವಿ.ನಿ.ನಿ ಆಯೋಗಕ್ಕೆ ಸಲ್ಲಿಸಲಾಗುತ್ತಿದೆ. ಈ ವಿಷಯವನ್ನು ಗೌರವಾನ್ವಿತ



ಕವಿಪ್ರನಿನಿ ಆರ್ಥಿಕ ವರ್ಷ 2019-20 ರ ವಾರ್ಷಿಕ ಕಾರ್ಯಸಾಧನೆ ಪರಿಶೀಲನೆ (ಎ.ಪಿ.ಆರ್)

ಪುಟ 13

ಆರ್ಥಿಕ ಸಲಹೆಗಾರರು
ನಿಯಂತ್ರಣ ವ್ಯವಹಾರಗಳು
ಕವಿಪ್ರನಿನಿ, ಕಾವೇರಿ ಭವನ್,
ಬೆಂಗಳೂರು - 560 009

ಆಯೋಗವು ಅಡ್ಡೆಸರಿ ಕಮಿಟಿ ಸಭೆಗಳಲ್ಲಿಯೂ ಪ್ರಗತಿ ಪರಿಶೀಲನೆ ಮಾಡಿ/ ಅವಲೋಕನ ಮಾಡಿ ನೀಡಿದ ನಿರ್ದೇಶನಗಳಿಗೂ ಸಹ, ಕವಿಪ್ರನಿನಿಯು ಅನುಪಾಲನಾ ವರದಿಯನ್ನು ಸಲ್ಲಿಸಿದೆ. ಮಾಹವಾರು ರಿಯಾಕ್ಟಿವ್ ವಿದ್ಯುತ್ ಶುಲ್ಕಗಳನ್ನು ಸ್ವೀಕರಿಸಿದ/ಪಾವತಿಸಿದ ವಿವರಗಳನ್ನು ಕವಿಪ್ರನಿನಿ ಪತ್ರ ಸಂಖ್ಯೆ: ಕವಿಪ್ರನಿನಿ/ಬಿ36/2020/1479/1137 ದಿನಾಂಕ 20.11.2020 ರಂದು ಕವಿನಿ ಆಯೋಗಕ್ಕೆ ಕಳುಹಿಸಲಾಗಿದೆ.


2.2 ನಿರ್ದೇಶನ: ಪ್ರಸರಣ ಜಾಲದ ಲಭ್ಯತೆ - ಮಾಸಿಕ ವರದಿ.

ಆಯೋಗವು ಈ ಕೆಳಕಂಡ ನಿರ್ದೇಶನಗಳನ್ನು ಕವಿಪ್ರನಿನಿಗೆ ನೀಡಿದೆ :

- ಅ) ಕವಿಪ್ರನಿನಿಯು ಪ್ರಸರಣ ಜಾಲದ ಲಭ್ಯತೆಯನ್ನು ಖಚಿತಪಡಿಸಿಕೊಳ್ಳಲು ಅಗತ್ಯವಿರುವ ಕಡೆಗಳಲ್ಲಿ ವಿದ್ಯುತ್ ಜಾಲವನ್ನು ಬಲಪಡಿಸಲು ಸೂಕ್ತ ಕ್ರಮ ತೆಗೆದುಕೊಳ್ಳುವುದು.
- ಆ) ರಾಜ್ಯ ವಿದ್ಯುತ್ ರವಾನೆ ಕೇಂದ್ರದಿಂದ ದೃಢೀಕೃತಗೊಂಡ ಪ್ರಸರಣ ಜಾಲದ ಲಭ್ಯತೆಯ ಮಾಸಿಕ ವರದಿಯನ್ನು ಕಳುಹಿಸುವುದು.


ಅನುಸರಣೆ :

- ಅ) ಕವಿಪ್ರನಿನಿಯು ತನ್ನ ಕಾಮಗಾರಿಗಳ ವಾರ್ಷಿಕ ಕಾರ್ಯಕ್ರಮಗಳ ಅಡಿಯಲ್ಲಿ ಅಗತ್ಯವಿರುವ ಕಡೆಗಳಲ್ಲಿ ವಿದ್ಯುತ್ ಜಾಲವನ್ನು ಬಲಪಡಿಸುವ ಕಾರ್ಯಕ್ರಮಗಳನ್ನು ಕೈಗೆತ್ತಿಕೊಂಡಿದೆ ಮತ್ತು ಇದು ಆಸ್ತಿತ್ವದಲ್ಲಿರುವ ಕಾರ್ಯವಿಧಾನವಾಗಿದೆ.
- ಆ) ಕವಿಪ್ರನಿನಿಯು ಪ್ರಸರಣ ಜಾಲದ ಲಭ್ಯತೆಯ ವಿವರಗಳನ್ನು ನಿಯಮಿತವಾಗಿ ಪ್ರತಿ ತಿಂಗಳು ಕ.ವಿ.ನಿ ಆಯೋಗಕ್ಕೆ ಸಲ್ಲಿಸುತ್ತಿದೆ. ದಿನಾಂಕ 31.03.2020 ರ ಆರ್ಥಿಕ ವರ್ಷದ ಅಂತ್ಯಕ್ಕೆ ರಾಜ್ಯ ವಿದ್ಯುತ್ ರವಾನೆ ಕೇಂದ್ರದಿಂದ ದೃಢೀಕೃತಗೊಂಡ ವಾರ್ಷಿಕ ಪ್ರಸರಣ ಜಾಲದ ಲಭ್ಯತೆಯ ವಿವರಗಳನ್ನು ಕವಿಪ್ರನಿನಿ ಪತ್ರ ಸಂಖ್ಯೆ: ಕವಿಪ್ರನಿನಿ/ಬಿ36/2019-20/1485/1105 ದಿನಾಂಕ 18.11.2020 ರಂದು ಕ.ವಿ.ನಿ ಆಯೋಗಕ್ಕೆ ಕಳುಹಿಸಲಾಗಿದೆ.



ಆರ್ಥಿಕ ಸಲಹೆಗಾರರು
ನಿಯಂತ್ರಣ ವ್ಯವಹಾರಗಳು
ಕವಿಪ್ರನಿನಿ, ಕಾವೇರಿ ಭವನ,
ಬೆಂಗಳೂರು - 560 009

ಪುಟ14



2.3 ನಿರ್ದೇಶನ: ರಾಜ್ಯದೊಳಗಿನ ಎಬಿಟಿ ಅನುಷ್ಠಾನ :

ಕವಿ ನಿ ಆಯೋಗವು ರಾಜ್ಯದೊಳಗಿನ ಎಬಿಟಿ ಅನುಷ್ಠಾನ ಜಾರಿಯಾದ ದಿನಾಂಕದಿಂದ ಉಂಟಾದ ಪರಿಣಾಮವನ್ನು ಪ್ರತಿ ತಿಂಗಳು ನಿಯಮಿತವಾಗಿ ಆಯೋಗಕ್ಕೆ ವರದಿಯನ್ನು ನೀಡುವಂತೆ ಕವಿಪ್ರನಿನಿಗೆ ನಿರ್ದೇಶಿಸಿದೆ.

ಅನುಸರಣೆ :


ಕ.ವಿ.ನಿ ಆಯೋಗದ ನಿರ್ದೇಶನದಂತೆ ಕವಿಪ್ರನಿನಿಯು ರಾಜ್ಯದೊಳಗಿನ ಎಬಿಟಿ ಅನುಷ್ಠಾನವನ್ನು ಜಾರಿಗೊಳಿಸಿ ವಿಸಕಂ ಗಳಿಗೆ ಬಿಲ್ಲುಗಳನ್ನು ನೀಡುತ್ತಿದೆ. ಆದಾಗ್ಯೂ ದಿನಾಂಕ 13.01.2020 ರಂದು ನಡೆದ ಮಾನ್ಯ ಕ.ವಿ.ನಿ ಆಯೋಗದ ಸಲಹಾ ಸಮಿತಿಯ ಸಭೆಯ ಮುಂದೆ ವಿಸಕಂಗಳು ಕೆಲವು ವಿಷಯಗಳನ್ನು ಪ್ರಸ್ತಾಪಿಸಿದೆ. ಆಯೋಗದ ಅಧ್ಯಕ್ಷರು ಸಮಸ್ಯೆಯನ್ನು ಪರಿಹರಿಸಲು ವಿಸಕಂ ಮತ್ತು ರಾಜ್ಯ ವಿದ್ಯುತ್ ರವಾನೆ ಕೇಂದ್ರ ರವರುಗಳ ಜೊತೆಯಲ್ಲಿ ಸಭೆಯನ್ನು ನಡೆಸುವಂತೆ ಕವಿ ನಿ ಆಯೋಗದ ನಿರ್ದೇಶಕರು (ತಾಂತ್ರಿಕ) ರವರಿಗೆ ನಿರ್ದೇಶನವನ್ನು ನೀಡಿದ್ದರು. ಸಮಸ್ಯೆಗಳು ಪರಿಹಾರಗೊಂಡ ನಂತರ ಕವಿಪ್ರನಿನಿಯು ನಿಯಮಿತವಾಗಿ ಪ್ರತಿ ತಿಂಗಳು ಪರಿಣಾಮಗಳನ್ನು ಆಯೋಗಕ್ಕೆ ಸಲ್ಲಿಸುತ್ತದೆ.

2.4 ನಿರ್ದೇಶನ: ಎನರ್ಜಿ ಆಡಿಟ್ :

ವೋಲ್ಟೇಜ್ ವರ್ಗವಾರು ನಷ್ಟಗಳ ಮಾಹೆಯಾನ ವರದಿ ಸಲ್ಲಿಸಬೇಕೆಂದು ಕವಿಪ್ರನಿನಿಗೆ ನಿರ್ದೇಶನವನ್ನು ನೀಡಲಾಗಿದೆ.

ಅನುಸರಣೆ :

ಕವಿಪ್ರನಿನಿಯು ಆಯೋಗದ ನಿರ್ದೇಶನಗಳನ್ನು ಅನುಸರಿಸುತ್ತಿದ್ದು, ಮಾಹೆಯಾನ ವೋಲ್ಟೇಜ್ ವರ್ಗವಾರು ಪ್ರಸರಣ ನಷ್ಟಗಳ ವಿವರವನ್ನು ಆಯೋಗಕ್ಕೆ ಸಲ್ಲಿಸುತ್ತಿದೆ. 2019-20ನೇ ಸಾಲಿನ ಸಾರಾಂಶವನ್ನು ಪತ್ರ ಸಂಖ್ಯೆ: ಕವಿಪ್ರನಿನಿ/ಬಿ36/2019-20/1502/377 ದಿನಾಂಕ 30.06.2020 ರಲ್ಲಿ ಕ.ವಿ.ನಿ ಆಯೋಗಕ್ಕೆ ಸಲ್ಲಿಸಲಾಗಿದೆ.



2.5 ನಿರ್ದೇಶನ: ಸೇವೆಯ ಗುಣಮಟ್ಟ :

ಕವಿನಿ ಆಯೋಗವು,

- (ಅ) ರಾಜ್ಯದ ವಿದ್ಯುತ್ ಸ್ಥಿತಿಗತಿಯನ್ನು ಸಾಮಾನ್ಯ ಜನರ ಗಮನಕ್ಕೆ ತರುವ ಸಲುವಾಗಿ, ಕವಿಪ್ರನಿನಿ ತನ್ನ ವೆಬ್ ಸೈಟ್‌ನಲ್ಲಿ ಪ್ರತಿ ದಿನ ಲೋಡ್ ಕರ್ವ್ (ಗರಿಷ್ಠ ಮತ್ತು ಕನಿಷ್ಠ ಡಿಮಾಂಡ್‌ನೊಂದಿಗೆ) ಪ್ರಕಟಿಸುವುದು. ಇದರೊಂದಿಗೆ ವಿದ್ಯುತ್ ಉತ್ಪಾದಕರ ವಿವರಗಳು ಹಾಗೂ ಉತ್ಪಾದನೆಯಿಂದ ಹೊರಗುಳಿದ ವಿವರಗಳನ್ನೂ ಸಹಾ ಪ್ರಕಟಿಸುವುದು.
- (ಆ) ಯಾವುದೇ ಅಧಿಕ ವಿದ್ಯುತ್ ಬಳಕೆಯಾದಲ್ಲಿ, ಯುಐ ದಂಡ ಶುಲ್ಕಗಳ ವಿವರಗಳನ್ನು ನಿಯಮಿತವಾಗಿ ಆಯೋಗಕ್ಕೆ ಸಲ್ಲಿಸುವುದು.


ಅನುಸರಣೆ :

- (ಅ) ಕವಿಪ್ರನಿನಿ-ಎಸ್.ಎಲ್.ಡಿ.ಸಿ. ವೆಬ್ ಸೈಟ್‌ನಲ್ಲಿ, ರಾಜ್ಯ ವಿದ್ಯುತ್ ರವಾನೆ ಕೇಂದ್ರದವರು ವಿದ್ಯುತ್ ಉತ್ಪಾದನೆಯ ವಿವರಗಳು ಹಾಗೂ ಉತ್ಪಾದನೆಯಿಂದ ಹೊರಗುಳಿದ ವಿವರಗಳನ್ನು ಮತ್ತು ಪ್ರತಿ ಉಪ-ಕೇಂದ್ರ ಮತ್ತು ಮಾರ್ಗಗಳಲ್ಲಿ ಸಂಭವಿಸುವ ಆಡಚಣೆಗಳ ವಿವರಗಳನ್ನು ಪ್ರತಿದಿನ ದೈನಂದಿನ ಲೋಡ್ ಕರ್ವ್‌ನಲ್ಲಿ ಪ್ರಕಟಿಸುತ್ತಿದ್ದಾರೆ.
- (ಆ) ರಾಜ್ಯದ 2019-20 ನೇ ಸಾಲಿನ ಅಧಿಕ ವಿದ್ಯುತ್ ಬಳಕೆಯ ವಿವರಗಳನ್ನು ಕವಿಪ್ರನಿನಿಯು ಪತ್ರ ಸಂಖ್ಯೆ : ಕವಿಪ್ರನಿನಿ/ಬಿ36/2020-21/1479/1137 ದಿನಾಂಕ 20.11.2020 ರಲ್ಲಿ ಆಯೋಗಕ್ಕೆ ಕಳುಹಿಸಿದೆ.

2.6 ನಿರ್ದೇಶನ: ಬಂಡವಾಳ ಕಾಮಗಾರಿಗಳು :


ಆಯೋಗವು ಕವಿಪ್ರನಿನಿಗೆ ಮುಂದುವರಿಸುವ ಸಲುವಾಗಿ ನಿರ್ದೇಶನಗಳನ್ನು ಪುನರುಚ್ಚರಿಸಿದೆ.

- (ಅ) ವಾರ್ಷಿಕ ಕಾರ್ಯಸಾಧನೆ ಸಲ್ಲಿಸುವ ಸಮಯದಲ್ಲಿ ವಾಸ್ತವಿಕ ವೆಚ್ಚ ಮತ್ತು ಬಂಡವಾಳೀಕರಣದ ಅಗತ್ಯ ವಿವರಗಳನ್ನು ಪುರ್ಟೆನ್ಸ್ ಚೆಕ್‌ನ್ನು ಮಾಡಿಸಿ ಸಲ್ಲಿಸುವುದು.
- (ಆ) ಲೈನ್ ಮತ್ತು ಬೇ ಗಳ ವಾಸ್ತವಿಕ ಪಾಲನೆ ವೆಚ್ಚವನ್ನು ಪ್ರತ್ಯೇಕ ಖಾತೆಗಳಲ್ಲಿ ಲೆಕ್ಕಗಳಲ್ಲಿರಿಸುವುದು.


ಆರ್ಥಿಕ ಸಲಹೆಗಾರರು
ನಿಯಂತ್ರಣ ವ್ಯವಹಾರಗಳು
ಕವಿಪ್ರನಿನಿ, ಕಾವೇರಿ ಭವನ,
ಬೆಂಗಳೂರು - 560 009

ಕ.ವಿ.ಪ್ರ.ನಿ.ನಿ ಆರ್ಥಿಕ ವರ್ಷ 2019-20 ರ ವಾರ್ಷಿಕ ಕಾರ್ಯಸಾಧನೆ ಪರಿಶೀಲನೆ (ಎ.ಪಿ.ಆರ್)

ಪುಟ16



ಅನುಸರಣೆ :

ಅ) ಆರ್ಥಿಕ ವರ್ಷ 2019 ಮತ್ತು ಆರ್ಥಿಕ ವರ್ಷ 2020 ರಲ್ಲಿ ವಲಯವಾರು ಮೂರು ಕೋಟಿಗಳಿಗಿಂತ ಹೆಚ್ಚಿನ ಮೊತ್ತದ, ಪೂರ್ಣಗೊಂಡ/ ಮುಕ್ತಾಯಗೊಂಡ ಮತ್ತು ವರ್ಗೀಕೃತ ಕಾಮಗಾರಿಗಳ ಪಟ್ಟಿಯನ್ನು ಕವಿಪ್ರನಿನಿಯು ಕವಿನಿ ಆಯೋಗಕ್ಕೆ ಪತ್ರ ಸಂಖ್ಯೆ : ಕವಿಪ್ರನಿನಿ/ಬಿ36/2019-20/11058/691 ದಿನಾಂಕ 31.08.2020 ರಲ್ಲಿ ಸಲ್ಲಿಸಲಾಗಿದೆ ಹಾಗೂ ವಾರ್ಷಿಕ ಕಾರ್ಯಸಾಧನೆ ಪರಿಶೀಲನೆ (ಎ.ಪಿ.ಆರ್) ಯ ಸಮಯದಲ್ಲಿ ಪುಡೆನ್ಸ್ ಚೆಕ್‌ನ್ನು ಮಾಡಲು ಅನುಕೂಲವಾಗುವಂತೆ ಅದೇ ವಿವರಗಳ ಪೋಸ್ಟ್ ಕಮಿಷನಿಂಗ್ ವಿಶ್ಲೇಷಣೆಯನ್ನು ಪತ್ರ ಸಂಖ್ಯೆ : ಕವಿಪ್ರನಿನಿ/ಬಿ36/2019-20/11058/868 ದಿನಾಂಕ 30.09.2020 ರಲ್ಲಿ ಸಲ್ಲಿಸಲಾಗಿದೆ.

ಆ) ಕವಿಪ್ರನಿನಿಯು ತಾತ್ಕಾಲಿಕ ಲೆಕ್ಕಗಳ ಪ್ರಕಾರ ಆರ್ಥಿಕ ವರ್ಷ 2019-20ರ ಟೈನ್ ಮತ್ತು ಬೇ ಗಳ ಪಾಲನೆ ವೆಚ್ಚವನ್ನು ಪ್ರತ್ಯೇಕವಾಗಿ ಅನುಬಂಧ 1 ಎಂದು ಈ ಅರ್ಜಿಯ ಜೊತೆಯಲ್ಲಿ ಸಲ್ಲಿಸಿದೆ.

2.7 ನಿರ್ದೇಶನ : ಮಾನವ ಸಂಪನ್ಮೂಲ ಅಧ್ಯಯನ :

ಕವಿಪ್ರನಿನಿಯು ಮಾನವ ಸಂಪನ್ಮೂಲ ವರದಿಯ ಅಧ್ಯಯನದ ಶಿಫಾರಸ್ಸುಗಳ ಬಗ್ಗೆ ನಿರ್ದಾರವನ್ನು ಅಂತಿಮಗೊಳಿಸಿ, ತನ್ನ ಮಾನವ ಸಂಪನ್ಮೂಲವನ್ನು ಅತ್ಯಂತ ಉಪಯುಕ್ತವಾಗಿ ಬಳಸುವ ನಿಟ್ಟಿನಲ್ಲಿ ಸೂಕ್ತ ಕ್ರಮ ತೆಗೆದುಕೊಳ್ಳುವುದರ ಮೂಲಕ ನಿರ್ವಹಣಾ ವೆಚ್ಚಗಳನ್ನು ಕಡಿಮೆಗೊಳಿಸುವುದು.

ಅನುಸರಣೆ :

ಪ್ರಸ್ತುತ ಅಸ್ತಿತ್ವದಲ್ಲಿರುವ ಎಎಸ್‌ಸಿಎ ಅಧ್ಯಯನ ವರದಿಯು 8 ವರ್ಷ ಹಳೆಯದಾಗಿದ್ದು (ಅಂದರೆ 2012), 2009 ರ ಅಂಕಿ ಮಾಹಿತಿಯ ಆಧಾರಿತ ಅಧ್ಯಯನವಾಗಿರುತ್ತದೆ. ಈ ಹಿಂದಿನ ವಾರ್ಷಿಕ ಕಾರ್ಯಸಾಧನೆ ಪರಿಶೀಲನೆಗಳಲ್ಲಿ ಆಯೋಗಕ್ಕೆ ತಿಳಿಸಿದಂತೆ ಕವಿಪ್ರನಿನಿಯು ಅಸ್ತಿತ್ವದಲ್ಲಿರುವ ವರದಿಯ ಆಧಾರದ ಮೇಲೆ ಸಿಬ್ಬಂದಿಯನ್ನು ಕಡಿಮೆ ಮಾಡಲು ಹಲವು



ಕ.ವಿ.ಪ್ರ.ನಿ.ನಿ ಆರ್ಥಿಕ ವರ್ಷ 2019-20 ರ ವಾರ್ಷಿಕ ಕಾರ್ಯಸಾಧನೆ ಪರಿಶೀಲನೆ (ಎ.ಪಿ.ಆರ್)

ಪುಟ 17

ಆರ್ಥಿಕ ಸಲಹೆಗಾರರು
ನಿಯಂತ್ರಣ ವ್ಯವಹಾರಗಳು
ಕವಿಪ್ರನಿನಿ, ಕಾವೇರಿ ಭವನ,
ಬೆಂಗಳೂರು - 560 009


ಕ್ರಮಗಳನ್ನು ಕೈಗೊಂಡಿತ್ತು. ಕವಿಪ್ರನಿನಿಯು 2012 ರ ನಂತರ ಅನೇಕ ಉಪಕೇಂದ್ರಗಳು ಮತ್ತು ಪ್ರಸರಣ ಮಾರ್ಗಗಳನ್ನು ತನ್ನ ವಿದ್ಯುತ್ ಜಾಲಕ್ಕೆ ಸೇರಿಸಿದೆ. ಮುಂದುವರೆದು, ಕವಿಪ್ರನಿನಿಯು ಇಆರ್‌ಪಿ ಕಾರ್ಯಕ್ರಮಗಳನ್ನು ಅನುಷ್ಠಾನಗೊಳಿಸುವ ಪ್ರಕ್ರಿಯೆಯಲ್ಲಿದೆ. ಈ ಬೆಳವಣಿಗೆಗಳನ್ನು ಗಮನದಲ್ಲಿಟ್ಟುಕೊಂಡು, ಕವಿಪ್ರನಿನಿಯು ಸೂಕ್ತ ಏಜೆನ್ಸಿಯಿಂದ ಮಾನವ ಸಂಪನ್ಮೂಲದ ಹೊಸ ಅಧ್ಯಯನವನ್ನು ನಡೆಸಲು ನಿರ್ಧರಿಸಿದೆ.


2.8 ನಿರ್ದೇಶನ : ವಿದ್ಯುತ್ ಅಪಘಾತಗಳ ತಡೆ :

- ಅ) ಕವಿಪ್ರನಿನಿಯು ಅಪಾಯಕಾರಿ ಸ್ಥಳಗಳನ್ನು ಗುರುತಿಸುವ ಕೆಲಸವನ್ನು ತ್ವರಿತಗೊಳಿಸಲು ಅಗತ್ಯ ಕ್ರಮಗಳನ್ನು ತೆಗೆದುಕೊಳ್ಳುವುದು.
- ಆ) ಕವಿಪ್ರನಿನಿಯ ಪ್ರಸರಣ ಮಾರ್ಗಗಳಲ್ಲಿ ಮತ್ತು ಉಪ ಕೇಂದ್ರಗಳಲ್ಲಿ ವಿದ್ಯುತ್ ಅಪಘಾತ ತಡೆಗಟ್ಟಲು ರೂಪಿಸಿರುವ ಕಾರ್ಯ ಯೋಜನೆಯನ್ನು ನಿಯಮಿತವಾಗಿ ಆಯೋಗಕ್ಕೆ ಸಲ್ಲಿಸುವುದು.

ಅನುಸರಣೆ :

ವಲಯ ಮುಖ್ಯ ಇಂಜಿನಿಯರ್‌ಗಳು ಈ ಕೆಲಸಗಳನ್ನು ನಿರಂತರವಾಗಿ ಗಮನವಿಟ್ಟು ನಡೆಸುತ್ತಿದ್ದಾರೆ. ವಿದ್ಯುತ್ ಅಪಘಾತಗಳ ತಡೆಗಾಗಿ ರೂಪಿಸಿರುವ ವಾರ್ಷಿಕ ಕಾರ್ಯಯೋಜನೆಯ ವಲಯವಾರು ವಿವರಗಳನ್ನು ಗೌರವಾನ್ವಿತ ಕವಿನಿ ಆಯೋಗಕ್ಕೆ ಪತ್ರ ಸಂಖ್ಯೆ : ಕವಿಪ್ರನಿನಿ/ಬ36/2019-20/1495/160 ದಿನಾಂಕ 22.05.2020 ರಲ್ಲಿ ಕಳುಹಿಸಲಾಗಿದೆ.


ಆರ್ಥಿಕ ಸಲಹೆಗಾರರು
ನಿಯಂತ್ರಣ ವ್ಯವಹಾರಗಳು
ಕವಿಪ್ರನಿನಿ, ಕಾವೇರಿ ಭವನ,
ಬೆಂಗಳೂರು - 560 009



ಅಧ್ಯಾಯ - 3

3.0 ಆರ್ಥಿಕ ವರ್ಷ 2019-20 ರಲ್ಲಿ ವಿದ್ಯುತ್ ಪ್ರಸರಣ ಮತ್ತು ನಷ್ಟಗಳು :

ಆರ್ಥಿಕ ವರ್ಷ 2019-20 ರಲ್ಲಿ, ಕವಿಪ್ರನಿನಿಯ ವಿದ್ಯುತ್ ಜಾಲಕ್ಕೆ ಒಟ್ಟು 75128.910 ದ.ಯೂ, ರಾಜ್ಯದಲ್ಲಿನ ವಿದ್ಯುತ್ ಉತ್ಪಾದಕರಿಂದ ಹಾಗೂ ಅಂತರ್‌ರಾಜ್ಯ ವಿದ್ಯುತ್ ಜಾಲದಿಂದ ಬಂದಿರುತ್ತದೆ. ಒಟ್ಟು 72777.872 ದ.ಯೂ ರಾಜ್ಯ ವಿದ್ಯುತ್ ಜಾಲದಲ್ಲಿ ಸರಬರಾಜು ಕಂಪೆನಿಗಳಿಗೆ ಹಾಗೂ ಮುಕ್ತಮಾರ್ಗ ಬಳಕೆದಾರರಿಗೆ ವಿದ್ಯುತ್ ಪ್ರಸರಣೆಯಾಗಿದೆ. ಹಾಗೂ ಶೇಕಡ 3.129 ವಿದ್ಯುತ್ ಪ್ರಸರಣ ನಷ್ಟವಾಗಿದೆ. ವಾಸ್ತವಿಕ ಪೋಲೈಜ್ ವರ್ಗವಾರು ವಿದ್ಯುತ್ ಪ್ರಸರಣದಲ್ಲಿನ ನಷ್ಟಗಳು ಈ ಕೆಳಕಂಡಂತಿದೆ.

ಕೋಷ್ಟಕ-1

ಆರ್ಥಿಕ ವರ್ಷ 2019-20 ರಲ್ಲಿ ಪೋಲೈಜ್ ವರ್ಗವಾರು ವಿದ್ಯುತ್ ಪ್ರಸರಣದಲ್ಲಿನ ನಷ್ಟಗಳು :


ಶೇಕಡಾವಾರು

400 ಕೆವಿ	0.288
220 ಕೆವಿ	1.507
110 ಕೆವಿ	0.393
66 ಕೆವಿ	0.941

ಕೋಷ್ಟಕ-2

ಆರ್ಥಿಕ ವರ್ಷ 2019-20 ರ ವಿದ್ಯುತ್ ಪ್ರಸರಣ ನಷ್ಟದ ಪಥ :

	ಕ.ವಿ.ನಿ.ಆಯೋಗದ 30.05.2019 ದರಾದೇಶದಂತೆ ಅನುಮೋದಿತ ಶೇಕಡಾವಾರು ನಷ್ಟಗಳು	ವಾಸ್ತವಿಕ ಶೇಕಡಾವಾರು
ಮೇಲಿನ ಮಟ್ಟ	3.212	3.129
ಸರಾಸರಿ	3.162	
ಕೆಳ ಮಟ್ಟ	3.112	



(Signature)

ಆರ್ಥಿಕ ಸಲಹೆಗಾರರು

ಕ.ವಿ.ಪ್ರ.ನಿ.ನಿ ಆರ್ಥಿಕ ವರ್ಷ 2019-20 ರ ವಾರ್ಷಿಕ ಕಾರ್ಯಸಾಧನೆ ಪರಿಶೀಲನೆ (ಎ.ಪಿ.ಆರ್)ನಿಯಂತ್ರಣ ವ್ಯವಹಾರಗಳು

ಪುಟ 19

ಕವಿಪ್ರನಿನಿ, ಕಾವೇರಿ ಭವನ,
ಬೆಂಗಳೂರು - 560 009


ಆರ್ಥಿಕ ವರ್ಷ 2019-20 ರ ವಿದ್ಯುತ್ ಪ್ರಸರಣ ನಷ್ಟದ ವಿವರಗಳನ್ನು ಕರ್ನಾಟಕ ವಿದ್ಯುಚ್ಛಕ್ತಿ ನಿಯಂತ್ರಣ ಆಯೋಗಕ್ಕೆ ಪತ್ರ ಸಂಖ್ಯೆ: ಕವಿಪ್ರನಿ/ಬಿ36/2019-20/1502/377 ದಿನಾಂಕ 30.06.2020 ರಲ್ಲಿ ಸಲ್ಲಿಸಿದೆ.


ಕೋಷ್ಟಕ-3

ಆರ್ಥಿಕ ವರ್ಷ 2019-20 ರಲ್ಲಿ ವಿದ್ಯುತ್ ಜಾಲದ ಲಭ್ಯತೆ

ವಿದ್ಯುತ್ ಜಾಲದ ಲಭ್ಯತೆ	ಬಹು ವಾರ್ಷಿಕ ಜಕಾತಿ ನಿಯಮಾವಳಿ ಅನುಸಾರ ಲಭ್ಯತೆಯ ಗುರಿ	ವಾಸ್ತವಿಕ
ಶೇಕಡವಾರು	98%	99.42%

ವಿದ್ಯುತ್ ಪ್ರಸರಣ ಜಾಲದ ಲಭ್ಯತೆಯ ವಿವರ/ತಖ್ತೆಗಳನ್ನು ಕರ್ನಾಟಕ ವಿದ್ಯುಚ್ಛಕ್ತಿ ನಿಯಂತ್ರಣ ಆಯೋಗಕ್ಕೆ ಪತ್ರ ಸಂಖ್ಯೆ: ಕವಿಪ್ರನಿ/ಬಿ36/2019-20/1485/1105 ದಿನಾಂಕ 18.11.2020 ರಲ್ಲಿ ಸಲ್ಲಿಸಿದೆ. ನಿಗದಿ ಪಡಿಸಿದ ಗುಣ ಮಟ್ಟಕ್ಕಿಂತ ಉತ್ತಮವಾಗಿ ನಿರ್ವಹಣೆ ಮಾಡಿರುವುದರಿಂದ ಕವಿಪ್ರನಿನಿಯು ಬಹು ವಾರ್ಷಿಕ ಜಕಾತಿ ನಿಯಮಾವಳಿ ಅನುಸಾರ ಪ್ರೋತ್ಸಾಹ ಧನವನ್ನು ಮಂಜೂರು ಮಾಡಬೇಕಾಗಿ ಗೌರವಾನ್ವಿತ ನಿಯಂತ್ರಣ ಆಯೋಗಕ್ಕೆ ಕೋರಲಾಗಿದೆ.


ಆರ್ಥಿಕ ಸಲಹೆಗಾರರು
ನಿಯಂತ್ರಣ ವ್ಯವಹಾರಗಳು
ಕವಿಪ್ರನಿ, ಕಾವೇರಿ ಭವನ,
ಬೆಂಗಳೂರು - 560 009



ಅಧ್ಯಾಯ - 4

4.0 ಆರ್ಥಿಕ ವರ್ಷ 2019-20 ರಲ್ಲಿ ಕವಿಪ್ರನಿನಿಯ ಕಾರ್ಯಸಾಧನೆ:

4.1 ಕವಿಪ್ರನಿನಿಯ 2019-20 ರ ಅರ್ಥಿಕ ಸಾಧನೆಗಳು:

ಕೋಷ್ಟಕ-4

(ಮೊತ್ತ ರೂ. ಕೋಟಿಗಳಲ್ಲಿ)

ಕ್ರ. ಸಂ.	ವಿವರಗಳು	ಆರ್ಥಿಕ ವರ್ಷ 2019-20 ರ ತಾತ್ಕಾಲಿಕ ವಾರ್ಷಿಕ ಲೆಕ್ಕಗಳ ಪ್ರಕಾರ ವಾಸ್ತವಿಕ ವೆಚ್ಚಗಳು
1	ಕಾರ್ಯ ಮತ್ತು ಪಾಲನೆ ವೆಚ್ಚ:	
ಅ)	ಸಿಬ್ಬಂದಿ ವೆಚ್ಚ	1217.85
ಆ)	ಪಾಲನೆ ಮತ್ತು ದುರಸ್ತಿ ವೆಚ್ಚ	305.64
ಇ)	ಆಡಳಿತ ಮತ್ತು ಇತರೆ (ಜನರಲ್) ವೆಚ್ಚಗಳು	141.35
	ಒಟ್ಟು ಕಾರ್ಯ ಮತ್ತು ಪಾಲನೆ ಖರ್ಚು ವೆಚ್ಚಗಳು	1664.84
2	ಸವಕಳಿ	855.15
3	ಹಣಕಾಸು ವೆಚ್ಚಗಳು	532.45
4	ಕಾರ್ಯವಾಹಿ (ಕೆಲಸದ) ಬಂಡವಾಳದ ಬಡ್ಡಿ	32.32
5	ಈಕ್ವಿಟಿ ಮೇಲಿನ ಗಳಿಕೆ	771.39
6	ಇತರೆ ಡೆಬಿಟ್	4.54
7	ಆದಾಯ ತೆರಿಗೆ	603.98
	ಒಟ್ಟು ವೆಚ್ಚಗಳು	4464.67
	ಕಡಿತಗಳು	
8	ಬಡ್ಡಿ ಮತ್ತು ಹಣಕಾಸು ವೆಚ್ಚಗಳನ್ನು ಬಂಡವಾಳೀಕರಿಸುವುದು	106.86
9	ಇತರೆ ವೆಚ್ಚಗಳನ್ನು ಬಂಡವಾಳೀಕರಿಸುವುದು	72.93
10	ಇತರೆ ಆದಾಯ (ಗ್ರಾಹಕರ ಕೊಡುಗೆಗಳಿಂದ ನಿರ್ಮಿಸಿದ ಆಸ್ತಿಗಳ ಮೇಲಿನ ಸವಕಳಿ ರೂ. 98.57 ಕೋಟಿಗಳನ್ನು ಕಳೆದ ನಂತರ)	127.49
12	ನಿವ್ವಳ ವಾರ್ಷಿಕ ಕಂದಾಯ ಅವಶ್ಯಕತೆ (ಎ.ಆರ್.ಆರ್)	4157.39
13	ಪ್ರಸರಣ ಆದಾಯ	3593.79
14	ಕಂದಾಯ ಕೊರತೆ	563.60

ಕ.ವಿ.ಪ್ರ.ನಿ.ನಿ ಆರ್ಥಿಕ ವರ್ಷ 2019-20 ರ ವಾರ್ಷಿಕ ಕಾರ್ಯಸಾಧನೆ ಪರಿಶೀಲನೆ (ಎ.ಪಿ.ಆರ್)

ಪುಟ21

ಆರ್ಥಿಕ ಸಲಹೆಗಾರರು
ನಿಯಂತ್ರಣ ವ್ಯವಹಾರಗಳು
ಕವಿಪ್ರನಿ, ಕಾವೇರಿ ಭವನ,
ಬೆಂಗಳೂರು - 560 009



ಕೋಷ್ಟಕ -5

ಆರ್ಥಿಕ ವರ್ಷ 2019-20 ರ ವಿದ್ಯುತ್ ಪ್ರಸರಣದಿಂದ ಗಳಿಸಿದ ಕಂದಾಯ :
(ಮೊತ್ತ ರೂ. ಕೋಟಿಗಳಲ್ಲಿ)

ವಿವರಗಳು	2019-20
ಆದಾಯ ಮತ್ತು ಖರ್ಚುಗಳ ಲೆಕ್ಕದ ಪ್ರಕಾರ ಒಟ್ಟು ವಿದ್ಯುತ್ ಪ್ರಸರಣ ಕಂದಾಯ	3593.79
ಇತರೆ ಆದಾಯ	226.06
ಒಟ್ಟು ಆದಾಯ	3819.85

4.2 ಬಂಡವಾಳ ಕಾಮಗಾರಿಗಳು - ಸಾಧನೆಗಳು:


ಆರ್ಥಿಕ ವರ್ಷ 2019-20 ರಲ್ಲಿ ಪೂರ್ಣಗೊಂಡಿರುವ ಕಾಮಗಾರಿಗಳು ಈ ಕೆಳಕಂಡಂತಿದೆ:

ಕೋಷ್ಟಕ -6

ಆರ್ಥಿಕ ವರ್ಷ 2019-20 ರ ಬಂಡವಾಳ ಕಾಮಗಾರಿಗಳು:


ವಿವರಗಳು	2019-20	
	ಗುರಿ	ಸಾಧನೆ
ಉಪ ಕೇಂದ್ರಗಳು (ಸಂಖ್ಯೆಗಳಲ್ಲಿ)	40	32
ವಿದ್ಯುತ್ ಮಾರ್ಗಗಳು (ಸರ್ಕ್ಯೂಟ್ ಕಿ.ಮೀಗಳಲ್ಲಿ)	886	794
ವೃದ್ಧೀಕರಿಸಿದ ಕಾಮಗಾರಿಗಳು	80	84

ಬಂಡವಾಳ ವೆಚ್ಚ (ಲೆಕ್ಕಪರಿಶೋಧನೆಗೆ ಒಳಪಡಿಸಲಾದ ವಾರ್ಷಿಕ ಲೆಕ್ಕಾಚಾರಗಳ ಪ್ರಕಾರ ರೂ. ಕೋಟಿಗಳಲ್ಲಿ)	2019-20
	2231.63


ಆರ್ಥಿಕ ಸಲಹೆಗಾರರು

ನಿಯಂತ್ರಣ ವ್ಯವಹಾರಗಳು
ಕವಿಪ್ರನಿ, ಕಾವೇರಿ ಭವನ,

ಬೆಂಗಳೂರು - 560 009



ಕೋಷ್ಟಕ -7

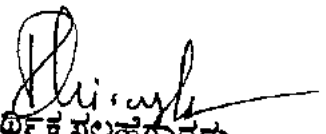
ಆರ್ಥಿಕ ವರ್ಷ 2019-20 ರಲ್ಲಿ ಪೂರ್ಣಗೊಂಡ ಉಪ ಕೇಂದ್ರಗಳು:

ವಿವರಗಳು	ಸಾಧನೆ (ಸಂಖ್ಯೆಗಳಲ್ಲಿ)	ಎಂ.ವಿ.ಎ ಸೇರಿಕೆ
400 ಕೆವಿ	01	1000.00
220 ಕೆವಿ	03	800.00
110 ಕೆವಿ	09	110.00
66 ಕೆವಿ	19	231.50
ಒಟ್ಟು	32	2141.50

ಕೋಷ್ಟಕ -8

ಆರ್ಥಿಕ ವರ್ಷ 2019-20 ರಲ್ಲಿ ನಿರ್ಮಿಸಿದ / ಕಾಮಗಾರಿ ಪೂರ್ಣಗೊಂಡ ವಿದ್ಯುತ್ ಮಾರ್ಗಗಳು

ವಿವರಗಳು	ಸೇರಿಕೆ /ಸಾಧನೆ (ಸರ್ಕ್ಯೂಟ್ ಕಿ.ಮೀಗಳಲ್ಲಿ)
400 ಕೆವಿ	130
220 ಕೆವಿ	106
110 ಕೆವಿ	203
66 ಕೆವಿ	355
ಒಟ್ಟು	794


 ಆರ್ಥಿಕ ಸಲಹೆಗಾರರು
 ನಿಯಂತ್ರಣ ವ್ಯವಹಾರಗಳು
 ಕವಿಪ್ರನಿ, ಕಾವೇರಿ ಭವನ,
 ಬೆಂಗಳೂರು - 560 009

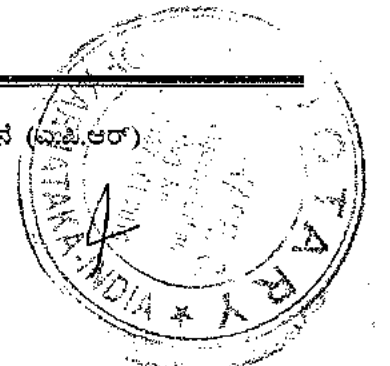


ಕೋಷ್ಟಕ -9

ಆರ್ಥಿಕ ವರ್ಷ 2019-20 ರಲ್ಲಿ ವೃದ್ಧೀಕರಿಸಿದ ಕಾಮಗಾರಿಗಳು.

ವಿವರಗಳು	ಸೇರಿಕೆ /ಸಾಧನೆ (ಸಂಖ್ಯೆಗಳಲ್ಲಿ)
220 ಕೆಎ	01
110 ಕೆಎ	23
66 ಕೆಎ	60
ಒಟ್ಟು	84

ಆರ್ಥಿಕ ಸಲಹೆಗಾರರು
ನಿಯಂತ್ರಣ ವ್ಯವಹಾರಗಳು
ಕವಿಪ್ರನಿ, ಕಾವೇರಿ ಭವನ,
ಬೆಂಗಳೂರು - 560 009



ಅಧ್ಯಾಯ - 5

5.0 ಪ್ರಸರಣ ಶುಲ್ಕಗಳಿಗೆ ಮೂಲ ಕಾರಣ :

ಕವಿಪ್ರನಿನಿಯ ಧೈಯವು ರಾಜ್ಯದಲ್ಲಿ ಪ್ರಸರಣ ಚಾಲಕೆ ಸ್ಥಿರ, ದೃಢವಾದ, ಅತ್ಯಂತ ವಿಶ್ವಾಸಾರ್ಹ ಮತ್ತು ಮಿತವ್ಯಯದ ರೀತಿಯಲ್ಲಿ ವಿದ್ಯುತ್ ಪ್ರಸರಣ ಮಾಡುವ ಸಾಮರ್ಥ್ಯವನ್ನು ಒದಗಿಸುವುದು. ಕವಿಪ್ರನಿನಿಯು ದೇಶದ ವಿದ್ಯುತ್ ಪ್ರಸರಣ ಸಂಸ್ಥೆಗಳಲ್ಲಿ ಅಗ್ರಸ್ಥಾನ ಪಡೆಯುವ ಉದ್ದೇಶ ಹೊಂದಿದೆ.


ಪ್ರಸರಣದ ಮೂಲಭೂತ ಸೌಕರ್ಯ ಸೃಷ್ಟಿಸುವುದು ಕವಿಪ್ರನಿನಿಯ ಪ್ರಮುಖ ಚಟುವಟಿಕೆಯಾಗಿರುತ್ತದೆ ಹಾಗೂ ಬಂಡವಾಳ ಕಾಮಗಾರಿ ಯೋಜನೆಯು ಉದ್ದೇಶಿತ ಧೈಯ ಮತ್ತು ದೃಷ್ಟಿಕೋನ ಸಾಧಿಸಲು ಪ್ರಮುಖ ಪಾತ್ರ ವಹಿಸುತ್ತದೆ. ಕವಿಪ್ರನಿನಿಯು ಈ ಬಂಡವಾಳ ಹೂಡಿಕೆ ಪೂರೈಸಲು, ಹಣಕಾಸು ಸಂಸ್ಥೆಗಳು ನೀಡುವ ಸಾಲದ ಮೇಲೆ ಅವಲಂಬಿಸಿರುತ್ತದೆ. ಇದಕ್ಕಾಗಿ, ಕವಿಪ್ರನಿನಿಯು ಕಡಿಮೆ ಬಡ್ಡಿದರದಲ್ಲಿ ಬಂಡವಾಳ ಹೂಡಿಕೆ ಪಡೆಯಲು ಆಕ್ರಮಣಕಾರಿ ಕಾರ್ಯಕ್ರಮವನ್ನಾಧರಿಸುತ್ತಾ ಸಾಲ ಪಡೆಯುವಾಗ ನಿಯಮಗಳು ಮತ್ತು ಷರತ್ತುಗಳನ್ನು ಅನುಸರಿಸುತ್ತದೆ ಮತ್ತು ಕರ್ನಾಟಕ ಸರ್ಕಾರದಿಂದ ಕಾಲಕಾಲಕ್ಕೆ ಮೂಲಬಂಡವಾಳವನ್ನು ಹೂಡಿಕೆ ಮಾಡಲು ಕೋರಿರುತ್ತದೆ.

ಈ ಹಿನ್ನೆಲೆಯಲ್ಲಿ ಕ.ವಿ.ನಿ ಆಯೋಗದ ಬಹುವಾರ್ಷಿಕ ದರ ವಿನಿಯಮಗಳನ್ನಾಧರಿಸಿ, ಕವಿಪ್ರನಿನಿಯು ಅನುಮೋದಿತ ಪ್ರಸರಣ ಶುಲ್ಕವನ್ನಾಧರಿಸಿ, ಗಳಿಸಿದ ವಾಸ್ತವಿಕ ಪ್ರಸರಣ ಕಂದಾಯ ಮತ್ತು ವಾಸ್ತವಿಕ ಪ್ರಸರಣ ವೆಚ್ಚದಲ್ಲಿನ ವ್ಯತ್ಯಾಸವನ್ನು ಪಡೆಯಲು ಆರ್ಥಿಕ ವರ್ಷ 2019-20 ರ ವಾರ್ಷಿಕ ಕಾರ್ಯಸಾಧನೆಯ ಪರಿಶೀಲನೆಗೆ ಅರ್ಜಿ ಸಲ್ಲಿಸಲಾಗುತ್ತಿದೆ. ಸೂಕ್ತ ಕಂದಾಯವು ಕ್ಷೇತ್ರದಲ್ಲಿ ಸಾಕಷ್ಟು ಬಂಡವಾಳ ಹೂಡಿಕೆ ಮಾಡಲು ಅನುವು ಮಾಡಿಕೊಡುತ್ತದೆ. ಕ.ವಿ.ನಿ ಆಯೋಗದ ವಿನಿಯಮಗಳಂತೆ ಕವಿಪ್ರನಿನಿಯು ಈಕ್ವಿಟಿ ಮೇಲಿನ ಗಳಿಕೆ ಸೇರಿದಂತೆ ಎಲ್ಲಾ ವೆಚ್ಚಗಳನ್ನು ಪೂರ್ಣವಾಗಿ ಭರಿಸಬೇಕಾಗಿದೆ.

ಕ.ವಿ.ಪ್ರ.ನಿ.ನಿ ಆರ್ಥಿಕ ವರ್ಷ 2019-20 ರ ವಾರ್ಷಿಕ ಕಾರ್ಯಸಾಧನೆ ಪರಿಶೀಲನೆ (ಎ.ಪಿ.ಆರ್)

ಪುಟ 25

ಆರ್ಥಿಕ ಸಲಹೆಗಾರರು
ನಿಯಂತ್ರಣ ವ್ಯವಹಾರಗಳು
ಕವಿಪ್ರನಿ, ಕಾವೇರಿ ಭವನ,
ಬೆಂಗಳೂರು - 560 004




5.1 ಬಂಡವಾಳ ಹೂಡಿಕೆಯ ಕಾರ್ಯಕ್ರಮಕ್ಕೆ ಮೂಲ ಕಾರಣ :


ರಾಷ್ಟ್ರೀಯ ವಿದ್ಯುತ್ ಮಂತ್ರಾಲಯದ “ಎಲ್ಲರಿಗೂ ವಿದ್ಯುತ್ ಒದಗಿಸುವ” ದೃಷ್ಟಿಕೋನವನ್ನು ಸಾಧಿಸಲು, ರಾಷ್ಟ್ರೀಯ ವಿದ್ಯುತ್ ನೀತಿ ಮತ್ತು ರಾಷ್ಟ್ರೀಯ ವಿದ್ಯುತ್ ಯೋಜನೆಗಳು ಪ್ರಸರಣ ಮೂಲಭೂತ ಸೌಕರ್ಯ ಕಲ್ಪಿಸಲು ಪ್ರಧಾನ್ಯತೆ ನೀಡಿರುತ್ತದೆ. ಈ ನಿಟ್ಟಿನಲ್ಲಿ, ಕವಿಪ್ರನಿನಿಯು ಈ ಹಿಂದಿನ ವರ್ಷಗಳಂತೆ ಬರುವ ವರ್ಷದಲ್ಲಿಯೂ ಸಾಕಷ್ಟು ಬಂಡವಾಳ ಹೂಡಿಕೆ ಮಾಡಲು ಯೋಚಿಸಿರುತ್ತದೆ. ಈ ಯೋಜನೆಗಳಿಂದ ರಾಜ್ಯದ ಎಲ್ಲಾ ಕ್ಷೇತ್ರಗಳ ಅಭಿವೃದ್ಧಿ ಸಾಧ್ಯವಾಗುವುದಲ್ಲದೆ ಸಮರ್ಥ ವಿದ್ಯುತ್ ಪ್ರಸರಣ ಮತ್ತು ರಾಜ್ಯದ ಗ್ರಾಮೀಣ ಪ್ರದೇಶಗಳಿಗೆ ವಿದ್ಯುತ್ ಒದಗಿಸಲು ಅನುವಾಗುತ್ತದೆ.

5.2 ಭೌಗೋಳಿಕ ಗಾತ್ರದ ದೃಷ್ಟಿಯಿಂದ ಕರ್ನಾಟಕ ರಾಜ್ಯವು ಭಾರತದಲ್ಲಿ ಎಂಟನೇ ಅತಿ ದೊಡ್ಡ ರಾಜ್ಯವಾಗಿದೆ. (1,91,791 ಚದರ ಕಿಮೀ). ಗ್ರಾಮೀಣ ಮತ್ತು ನಗರ ಪ್ರದೇಶಗಳಲ್ಲಿ ಹೆಚ್ಚುತ್ತಿರುವ ವಿದ್ಯುತ್ ಬೇಡಿಕೆಯನ್ನು ಪೂರೈಸುವ ಸಲುವಾಗಿ ಕವಿಪ್ರನಿನಿಯು 2019-20 ನೇ ಸಾಲಿನಲ್ಲಿ 400, 220, 110 ಮತ್ತು 66 ಕೆವಿ ವಿದ್ಯುತ್ ಒತ್ತಡ ವೋಲ್ಟೇಜ್ ಹಂತಗಳಲ್ಲಿ ಉಪಕೇಂದ್ರಗಳನ್ನು ನಿರ್ಮಿಸಲಾಗಿದೆ. ಇದಲ್ಲದೆ, ಹೆಚ್ಚುವರಿ ಲೋಡ್ ಮತ್ತು ವೋಲ್ಟೇಜ್ ಪರಿಸ್ಥಿತಿಗಳನ್ನು ಸುಧಾರಿಸಲು ಅಸ್ತಿತ್ವದಲ್ಲಿರುವ ವ್ಯವಸ್ಥೆಯ ಸಾಮರ್ಥ್ಯ ಹೆಚ್ಚಿಸಲು 84 ವೃದ್ಧೀಕರಣ ಕಾಮಗಾರಿಗಳನ್ನು ಪೂರ್ಣಗೊಳಿಸಲಾಗಿದೆ.

5.3 ಕಾಲಕಾಲಕ್ಕೆ ಖಚಿತಪಡಿಸಬೇಕಾಗಿರುವ ಭರವಸೆಯ ಆದಾಯ :

ಕವಿಪ್ರನಿನಿಯು ಅತೀ ಕ್ಷಷ್ಣವಾದ ರಾಜ್ಯದ ವಿದ್ಯುತ್ ಜಾಲದ ಸ್ಥಾಪನೆ ಮತ್ತು ನಿರ್ವಹಣೆಯನ್ನು ಮಾಡುತ್ತಿದೆ. ಕವಿಪ್ರನಿನಿಯು ಮುಖ್ಯವಾಗಿ ವಿದ್ಯುತ್ ಲಭ್ಯತೆ ಮತ್ತು ವ್ಯವಸ್ಥೆಯ ವಿಶ್ವಾಸಾರ್ಹತೆಯ ಸುಧಾರಣೆಗೆ ಗಮನ ಹರಿಸುತ್ತಿದೆ. ಈ ಕಾರ್ಯಗಳಿಗೆ ಸ್ಥಿರವಾದ ವೆಚ್ಚಗಳು ಉಂಟಾಗುವುದರಿಂದ ಅದನ್ನು ಭರಿಸಲು ನಿರಂತರ ಆದಾಯ ಬೇಕಾಗಿರುತ್ತದೆ. ಆದುದರಿಂದ, ವಿದ್ಯುತ್ ಪ್ರಸರಣ ನಿರ್ವಹಣೆಗೆ ತಗಲುವ ವಾಸ್ತವಿಕ ವೆಚ್ಚಗಳನ್ನು ಗ್ರಾಹಕರಿಂದ ಪಡೆಯುವ ಅಗತ್ಯವಿದೆ. ಅಂದರೆ, ಕವಿಪ್ರನಿನಿಯ ಗ್ರಾಹಕರುಗಳಾದ ವಿ.ಸ.ಕಂ ಗಳು ವಿದ್ಯುತ್ ಪ್ರಸರಣ ಒಪ್ಪಂದದ ಅನ್ವಯ ಕ.ವಿ.ನಿ ಆಯೋಗವು ಅನುಮೋದಿಸಿರುವ ಪ್ರಸರಣ ಶುಲ್ಕವನ್ನು ನಿಯಮಿತವಾಗಿ ಪಾವತಿಸುವುದು ಅತ್ಯವಶ್ಯಕವಾಗಿರುತ್ತದೆ. ಆದರೆ ಇತ್ತೀಚೆಗೆ ವಿ.ಸ.ಕಂ ಗಳು


ಅಧಿಕ ಸಲಹೆಗಾರರು
ನಿಯಂತ್ರಣ ವ್ಯವಹಾರಗಳು
ಕವಿಪ್ರನಿನಿ, ಕಾವೇರಿ ಭವನ,
ಬೆಂಗಳೂರು - 560 009



ಆಧ್ಯತೆಯ ಮೇಲೆ ನಿಯಮಿತವಾಗಿ ಪಾವತಿ ಮಾಡುತ್ತಿರುವುದಿಲ್ಲ. ದಿನಾಂಕ 31.10.2020 ಕ್ಕೆ ವಿಸಕಂ ಗಳಿಂದ ಒಟ್ಟು ಬಾಕಿ ರೂ. 1095 ಕೋಟಿ ಇರುತ್ತದೆ. ಈ ಬಗ್ಗೆ ಮಾನ್ಯ ಆಯೋಗವು ಕಾಲಕಾಲಕ್ಕೆ ಪ್ರಸರಣ ದರವನ್ನು ಪಾವತಿಸುವಂತೆ ವಿಸಕಂಗಳಿಗೆ ನಿರ್ದೇಶನ ನೀಡಬೇಕೆಂದು ಕೋರಲಾಗಿದೆ.


ಕೋಷ್ಟಕ -10

ಆರ್ಥಿಕ ವರ್ಷ 2019-20 ರ ಕವಿಪ್ರನಿನಿಯ ಹಣಕಾಸಿನ ಸಾಧನೆ.

(ಮೊತ್ತ ರೂ. ಕೋಟಿಗಳಲ್ಲಿ)

ಕ್ರ. ಸಂ.	ವಿವರಗಳು	ಪ್ರಮಾಣ ರೂ. ಕೋಟಿಗಳಲ್ಲಿ
1	ಪ್ರಸರಣ ಕಾರ್ಯಾಚರಣೆಯಿಂದ ಗಳಿಸಿದ ಕಂದಾಯ	3593.79
2	ವಾರ್ಷಿಕ ಕಂದಾಯ ಅವಶ್ಯಕತೆ	4157.39
3	ಕಂದಾಯ ಕೊರತೆ (2-1)	563.60

ಮೇಲಿನ ಕೋಷ್ಟಕದಂತೆ ಹಾಲಿ ಇರುವ ಪ್ರಸರಣ ದರದ ಪ್ರಕಾರ, ವಾರ್ಷಿಕ ಕಂದಾಯ ಅವಶ್ಯಕತೆಯ ಕೊರತೆ ರೂ. 563.60 ಕೋಟಿಗಳು ಆಗಿರುತ್ತದೆ. ಆದುದರಿಂದ ಆರ್ಥಿಕ ವರ್ಷ 2021-22 ರಲ್ಲಿ ಕ.ವಿ.ನಿ. ಆಯೋಗವು ಆದಾಯದ ಕೊರತೆಯನ್ನು ವಿದ್ಯುತ್ ಸರಬರಾಜು ಕಂಪನಿಗಳಿಂದ ವಸೂಲಾತಿ ಮಾಡಲು ಅನುಮೋದಿಸಲು ಕೋರಿದೆ.


ಆರ್ಥಿಕ ಸಲಹೆಗಾರರು
ನಿಯಂತ್ರಣ ವ್ಯವಹಾರಗಳು
ಕವಿಪ್ರನಿನಿ, ಕಾವೇರಿ ಭವನ,
ಬೆಂಗಳೂರು - 560 009



ಅಧ್ಯಾಯ-6

6.0 ಆರ್ಥಿಕ ವರ್ಷ 2019-20 ರ ವಿದ್ಯುತ್ ಪ್ರಸರಣ ವೆಚ್ಚಗಳ ವಿಭಜನೆ:

6.1 ದುರಸ್ತಿ ಮತ್ತು ನಿರ್ವಹಣಾ ವೆಚ್ಚಗಳು:

ಆರ್ಥಿಕ ವರ್ಷ 2019-20 ರಲ್ಲಿ ನಿವ್ವಳ ದುರಸ್ತಿ ಮತ್ತು ಪಾಲನೆ ವೆಚ್ಚವು ರೂ. 305.64 ಕೋಟಿ ಆಗಿರುತ್ತದೆ. ಆರ್ಥಿಕ ವರ್ಷ 2018-19 ರಲ್ಲಿ ದುರಸ್ತಿ ಮತ್ತು ಪಾಲನೆ ವೆಚ್ಚವು ರೂ. 273.08 ಕೋಟಿ (ಆರ್ಥಿಕ ವರ್ಷ 2018-19 ರ ಪ್ರಕಟಿತ ಪರಿಶೋಧಿತ ಲೆಕ್ಕಗಳ ಅನುಸಾರ) ಆಗಿತ್ತು. ಕವಿಪ್ರನಿನಿಯ ವಿದ್ಯುತ್ ಜಾಲಕ್ಕೆ ಹೊಸ ಕೇಬಲ್ ಮತ್ತು ಕಟ್ಟಡ ಜೋಡಿಸಲಾಗಿದ್ದು, ಸ್ಥಾವರಗಳು ಮತ್ತು ಯಂತ್ರೋಪಕರಣಗಳ ದುರಸ್ತಿ ವೆಚ್ಚಗಳು, ಮಾರ್ಗಗಳ ದುರಸ್ತಿ ಮತ್ತು ನಿರ್ವಹಣಾ ವೆಚ್ಚಗಳ ಹೆಚ್ಚಳದಿಂದ, ಈ ವರ್ಷದಲ್ಲಿ ರೂ. 32.56 ಕೋಟಿ ಕಳೆದ ವರ್ಷಕ್ಕಿಂತ ಹೆಚ್ಚಾಗಿ ಖರ್ಚು ಮಾಡಬೇಕಾಯಿತು. ದುರಸ್ತಿ ಮತ್ತು ನಿರ್ವಹಣಾ ವೆಚ್ಚಗಳ ವಿಭಜನೆ ಈ ಕೆಳಗಿನಂತಿದೆ :

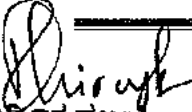
ಕೋಷ್ಟಕ -11

ಆರ್ಥಿಕ ವರ್ಷ 2019-20 ರ ದುರಸ್ತಿ ಮತ್ತು ನಿರ್ವಹಣಾ ವೆಚ್ಚಗಳು :

(ಮೊತ್ತ ರೂ. ಕೋಟಿಗಳಲ್ಲಿ)

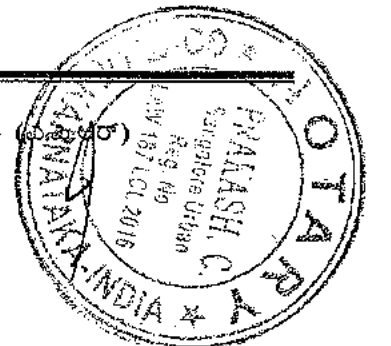
ಕ್ರ. ಸಂ.	ವಿವರಗಳು	2019-20
1	ಸ್ಥಾವರಗಳು, ಯಂತ್ರೋಪಕರಣ ಮತ್ತು ಪರಿವರ್ತಕಗಳು	256.49
2	ಮಾರ್ಗಗಳು, ಭೂಗತ ವಿದ್ಯುತ್ ವಾಹಕಗಳು, ಇತ್ಯಾದಿ	32.64
3	ಕಟ್ಟಡಗಳು	12.10
4	ಇತರೆ ಸಿವಿಲ್ ಕಾಮಗಾರಿಗಳು	7.01
5	ವಾಹನಗಳು	0.35
6	ಪೀಠೋಪಕರಣಗಳು ಮತ್ತು ಸ್ಥಿರ ವಸ್ತುಗಳು	0.02
7	ಕಚೇರಿ ಪರಿಕರಗಳು	0.50
8	ಒಟ್ಟು	309.10
9	ಕಳಿಕೆ: ಎಲ್ಲಾ ವಿದ್ಯುತ್ ಕಂಪನಿಗಳು ವೆಚ್ಚವನ್ನು ಹಂಚಿಕೊಂಡಿದ್ದಾರೆ	3.46
10	ಒಟ್ಟು	305.64

ಮೇಲ್ಕಂಡಂತೆ ವಾರ್ಷಿಕ ಕಂದಾಯ ಬೇಡಿಕೆಯಲ್ಲಿ ಒಟ್ಟು ರೂ. 305.64 ಕೋಟಿಯನ್ನು ಸೇರಿಸಲಾಗಿದೆ.


 ಆರ್ಥಿಕ ಸಲಹೆಗಾರರು
 ನಿಯಂತ್ರಣ ವ್ಯವಹಾರಗಳು
 ಕವಿಪ್ರನಿ, ಕಾವೇರಿ ಭವನ,
 ಬೆಂಗಳೂರು - 560 009

ಕ.ವಿ.ಪ್ರ.ನಿ.ನಿ ಆರ್ಥಿಕ ವರ್ಷ 2019-20 ರ ವಾರ್ಷಿಕ ಕಾರ್ಯಸಾಧನೆ ಪರಿಶೀಲನೆ (ಎ.ಪಿ.ಆರ್)

ಪುಟ 28



6.2 ಸಿಬ್ಬಂದಿ ವೆಚ್ಚಗಳು :

ಅ) ಆರ್ಥಿಕ ವರ್ಷ 2019-20 ರ ತಾತ್ಕಾಲಿಕ ವಾರ್ಷಿಕ ಲೆಕ್ಕಗಳ ಪ್ರಕಾರ ಸಿಬ್ಬಂದಿ ವೆಚ್ಚ ರೂ. 1154.68 ಕೋಟಿಯಾಗಿದ್ದು, ಆರ್ಥಿಕ ವರ್ಷ 2018-19 ರಲ್ಲಿ ರೂ. 1144.34 ಆಗಿದ್ದು (ಆರ್ಥಿಕ ವರ್ಷ 2018-19 ರ ಪ್ರಕಟಿತ ಪರಿಶೋಧಿತ ಲೆಕ್ಕಗಳ ಅನುಸಾರ) ಪ್ರಸಕ್ತ ವರ್ಷ ಹಿಂದಿನ ವರ್ಷಕ್ಕೆ ಹೋಲಿಸಿದಲ್ಲಿ ಸಿಬ್ಬಂದಿ ವೆಚ್ಚ ರೂ. 10.34 ಕೋಟಿಯಷ್ಟು ಹೆಚ್ಚಾಗಿದ್ದು, ಇದು 1% ಹೆಚ್ಚಳಕ್ಕಿಂತ ಸ್ವಲ್ಪ ಕಡಿಮೆಯಾಗಿದೆ.


ಆ) ಸಿಬ್ಬಂದಿ ವೆಚ್ಚಗಳ ವಿವರಗಳು ಈ ಕೆಳಕಂಡಂತಿದೆ:

ಕೋಷ್ಟಕ -12

ಆರ್ಥಿಕ ವರ್ಷ 2019-20 ರ ಸಿಬ್ಬಂದಿ ವೆಚ್ಚಗಳ ವಿವರಗಳು:

(ಮೊತ್ತ ರೂ. ಕೋಟಿಗಳಲ್ಲಿ)

ಕ್ರ. ಸಂ.	ವಿವರಗಳು	2019-20
1	ವೇತನಗಳು (ಮೂಲ ವೇತನ)	893.75
2	ಬೋನಸ್ ಮತ್ತು ಎಕ್ಸ್ ಗ್ರೇಷಿಯ	7.29
3	ಗಳಿಸಿದ ರಜೆಯ ನಗದೀಕರಣ	74.66
4	ವೈದ್ಯಕೀಯ ವೆಚ್ಚಗಳು ಮರುಪಾವತಿ	7.00
5	ಸಹಾಯಕರಿಗೆ ಪಾವತಿ (ಮಳೆಗಾಲದ ತಂಡ)	0.05
6	ಸೇವಾಂತ್ಯದ ಗಳಿಕೆಗಳು	0.83
7	ಸೇವಾಂತ್ಯದ ಗಳಿಕೆಗಳು-ಎನ್.ಡಿ.ಸಿ.ಪಿ.ಎಸ್. ನೌಕರರು	72.56
8	ಕವಿಪ್ರನಿನಿಯ ಪಿಂಚಣಿ ಮತ್ತು ಗ್ರಾಚುಟಿ ಟ್ರಸ್ಟಿಗೆ ವಂತಿಗೆ	182.94
9	ಗುತ್ತಿಗೆ ಸಿಬ್ಬಂದಿಯ ಭವಿಷ್ಯ ನಿಧಿ ವಂತಿಗೆ	0.43
10	ಇತರ ಇಲಾಖೆಯ ಉದ್ಯೋಗಿಗಳಿಗೆ ಪಿಂಚಣಿ ಮತ್ತು ರಜೆ ವಂತಿಗೆಗಳು	0.00
11	ಇತರೆ ಭತ್ಯೆಗಳು	1.82
12	ಸಿಬ್ಬಂದಿ ಕಲ್ಯಾಣ ವೆಚ್ಚಗಳು	0.03
13	ವರ್ಕ್ಸ್ ಕಾಂಪನ್ಯೇಷನ್ ಆಕ್ಟ್ ಅಡಿಯಲ್ಲಿ ಪಾವತಿ	0.04
	ಒಟ್ಟು	1241.40
	ಕಳಿಕೆ :	
14	ಎಲ್ಲ ವಿದ್ಯುತ್ ಕಂಪನಿಗಳೊಂದಿಗೆ ಹಂಚಿಕೊಂಡಿರುವ ವೆಚ್ಚಗಳು	23.45
15	ಬಂಡವಾಳೀಕರಿಸಿದ ಸಿಬ್ಬಂದಿ ವೆಚ್ಚಗಳು	63.17
16	ಪಿ & ಜಿ ಟ್ರಸ್ಟ್ನ ಕವಿಪ್ರನಿನಿ ಭಾಗ	0.10
	ಒಟ್ಟು	1154.68



ಕ.ವಿ.ಪ್ರ.ನಿ.ನಿ ಆರ್ಥಿಕ ವರ್ಷ 2019-20 ರ ವಾರ್ಷಿಕ ಕಾರ್ಯಸಾಧನೆ ಪರಿಶೀಲನೆ (ಎ.ಪಿ.ಆರ್)

(Signature)
ಆರ್ಥಿಕ ಸಲಹೆಗಾರರು
ನಿಯಂತ್ರಣ ವ್ಯವಹಾರಗಳು
ಕವಿಪ್ರನಿನಿ, ಕಾವೇರಿ ಭವನ,
ಬೆಂಗಳೂರು - 560 009

ಮೇಲ್ಕಂಡಂತೆ ವಾರ್ಷಿಕ ಕಂದಾಯ ಬೇಡಿಕೆಯಲ್ಲಿ ಒಟ್ಟು ರೂ.1154.68 ಕೋಟಿಯನ್ನು ಸೇರಿಸಲಾಗಿದೆ.

6.3 ಆಡಳಿತ ಮತ್ತು ಸಾಮಾನ್ಯ ವೆಚ್ಚಗಳು :

ಆರ್ಥಿಕ ವರ್ಷ 2019-20 ರಲ್ಲಿ ಆಡಳಿತ ಮತ್ತು ಸಾಮಾನ್ಯ ವೆಚ್ಚ ರೂ 141.35 ಕೋಟಿಯಾಗಿದ್ದು, ಆರ್ಥಿಕ ವರ್ಷ 2018-19 ರಲ್ಲಿ ರೂ 125.83 ಆಗಿದ್ದು (ಆರ್ಥಿಕ ವರ್ಷ 2018-19 ರ ಪ್ರಕಟಿತ ಪರಿಶೋಧಿತ ಲೆಕ್ಕಗಳ ಅನುಸಾರ) ಪ್ರಸಕ್ತ ವರ್ಷ ಆಡಳಿತ ಮತ್ತು ಸಾಮಾನ್ಯ ವೆಚ್ಚ ರೂ.15.52 ಕೋಟಿಯಷ್ಟು ಹೆಚ್ಚಾಗಿದೆ. ಈ ಹೆಚ್ಚಳವು ಮುಖ್ಯವಾಗಿ ಹೆಚ್ಚಿದ ತೆರಿಗೆಗಳಿಂದ ಉಂಟಾಗಿದೆ. ಆಡಳಿತ ಮತ್ತು ಸಾಮಾನ್ಯ ವೆಚ್ಚಗಳ ಸಂಪೂರ್ಣ ಮಾಹಿತಿಯು ಅನುಬಂಧ-ಟ7 ರಲ್ಲಿ ಸಲ್ಲಿಸಲಾಗಿದೆ. ವಾರ್ಷಿಕ ಕಂದಾಯ ಬೇಡಿಕೆಯಲ್ಲಿ ಒಟ್ಟು ರೂ.131.60 ಕೋಟಿಯನ್ನು ಸೇರಿಸಲಾಗಿದೆ. (ರೂ. 141.35 ಕೋಟಿ - ಬಂಡವಾಳೀಕರಿಸಿದ ವೆಚ್ಚ ರೂ.9.75 ಕೋಟಿ).

ಟಿಪ್ಪಣಿ: ಸಿಬ್ಬಂದಿ ವೆಚ್ಚಗಳು, ದುರಸ್ತಿ ಮತ್ತು ನಿರ್ವಹಣಾ ವೆಚ್ಚಗಳು ಮತ್ತು ಆಡಳಿತ ಮತ್ತು ಸಾಮಾನ್ಯ ವೆಚ್ಚಗಳ ತುಲನಾತ್ಮಕ ಅಂಕಿ ಅಂಶಗಳನ್ನು ಆರ್ಥಿಕ ವರ್ಷ 2018-2019 ರ ಪ್ರಕಟಿತ ಲೆಕ್ಕ ಪರಿಶೋಧಿತ ವರದಿಯ ಪ್ರಕಾರ ತೋರಿಸಲಾಗಿದೆ. ಅದಾಗ್ಯೂ ಐಎನ್‌ಡಿ ಎಎಸ್ ಅವಶ್ಯಕತೆಗಳ ಕಾರಣದಿಂದಾಗಿ ಕೆಲವು ಅಂಶಗಳನ್ನು ಮರುಸ್ಥಾಪಿಸಲಾಗಿದೆ ಮತ್ತು ಪ್ರಸ್ತುತ ವಾರ್ಷಿಕ ಲೆಕ್ಕದಲ್ಲಿ ತೋರಿಸಲಾಗಿದೆ. ತಾತ್ಕಾಲಿಕ ಲೆಕ್ಕದಲ್ಲಿನ ಟಿಪ್ಪಣಿ 37.4 ರಲ್ಲಿ ಮರು ಸ್ಥಾಪಿಸಿದ ವಿವರಗಳನ್ನು ತೋರಿಸಲಾಗಿದೆ.

6.4 ಕಾರ್ಯ ಮತ್ತು ಪಾಲನ ವೆಚ್ಚಗಳು -ಬಹುವಾರ್ಷಿಕ ನಿಯಮಗಳ ಅಡಿಯಲ್ಲಿ:


ಅ) ಕಾರ್ಯ ಮತ್ತು ಪಾಲನ ವೆಚ್ಚಗಳು, ಸಿಬ್ಬಂದಿ ವೆಚ್ಚಗಳು, ದುರಸ್ತಿ ಮತ್ತು ನಿರ್ವಹಣಾ ವೆಚ್ಚಗಳು ಹಾಗೂ ಆಡಳಿತ ಮತ್ತು ಸಾಮಾನ್ಯ ವೆಚ್ಚಗಳನ್ನು ಒಳಗೊಂಡಿದ್ದು, ಕ.ವಿ.ನಿ ಆಯೋಗ ದಿನಾಂಕ 30.05.2019 ರಂದು ಹೊರಡಿಸಿರುವ ದರಾದೇಶದಲ್ಲಿ ನಿಗದಿ ಪಡಿಸಿರುವ ನಿಬಂಧನೆಗಳನುಸಾರ ಈ ಕೆಳಕಂಡಂತಿದೆ:



ಆರ್ಥಿಕ ಸಲಹೆಗಾರರು
ನಿಯಂತ್ರಣ ವ್ಯವಹಾರಗಳು
ಕವಿಪ್ರನಿ, ಕಾವೇರಿ ಭವನ,
ಬೆಂಗಳೂರು - 560 009

ಕ.ವಿ.ಪ್ರ.ನಿ.ನಿ ಆರ್ಥಿಕ ವರ್ಷ 2019-20 ರ ವಾರ್ಷಿಕ ಕಾರ್ಯಸಾಧನೆ ಪರಿಶೀಲನೆ (ಎ.ಪಿ.ಆರ್)

ಪುಟ30



ಕೋಷ್ಟಕ-13

ಕ.ವಿ.ನಿ ಆಯೋಗದ ದಿನಾಂಕ 30.05.2019 ರ ದರಾದೇಶದಂತೆ ಆರ್ಥಿಕ ವರ್ಷ 2019-20 ಕ್ಕೆ ನಿಬಂಧನೆಗಳನುಸಾರ ಕಾರ್ಯ ಮತ್ತು ಪಾಲನೆ ವೆಚ್ಚಗಳು:


ವಿವರಗಳು	2019-20
ವಿದ್ಯುತ್ ಮಾರ್ಗಗಳ ಕಾರ್ಯ ಮತ್ತು ಪಾಲನೆ ವೆಚ್ಚಗಳು (ರೂ ಸಾವಿರಗಳಲ್ಲಿ/ಮಾ.ಕೀ.ಮಿ)	116.84
'ಬೇ' ಗಳ ಕಾರ್ಯ ಮತ್ತು ಪಾಲನೆ ವೆಚ್ಚಗಳು (ರೂ ಸಾವಿರಗಳಲ್ಲಿ/ ಬೇ)	436.05

ಆ) ದಿನಾಂಕ 31.03.2020 ರಂತೆ ಇರುವ ವಿದ್ಯುತ್ ಮಾರ್ಗಗಳ ಉದ್ದ (ಸರ್ಕೂಟ್.ಕೀ.ಮಿಗಳಲ್ಲಿ) ಮತ್ತು ಉಪ ಕೇಂದ್ರಗಳಲ್ಲಿರುವ ಬೇಗಳ ವಿವರಗಳು ಕೆಳಕಂಡಂತಿದೆ :


ಕೋಷ್ಟಕ -14

ದಿನಾಂಕ 31.03.2020 ರಂತೆ ಇರುವ ವೋಲ್ಟೇಜ್ ವರ್ಗವಾರು ವಿದ್ಯುತ್ ಮಾರ್ಗಗಳ ಪ್ರಮಾಣ.

ವೋಲ್ಟೇಜ್	ಪ್ರಸರಣ ಮಾರ್ಗ (ಸರ್ಕೂಟ್.ಕೀ.ಮಿಗಳಲ್ಲಿ)
400 ಕೆವಿ	3699
220 ಕೆವಿ	11609
110 ಕೆವಿ	10915
66 ಕೆವಿ	11430
ಒಟ್ಟು	37653



ಆರ್ಥಿಕ ಸಲಹೆಗಾರರು
ನಿಯಂತ್ರಣ ವ್ಯವಹಾರಗಳು
ಕವಿಪ್ರನಿ, ಕಾವೇರಿ ಭವನ,
ಬೆಂಗಳೂರು - 560 009



ಕೋಷ್ಟಕ -15

ದಿನಾಂಕ 31.03.2020 ರಂತೆ ಇರುವ ಬೇ ಗಳ ಸಂಖ್ಯೆ :

ವಿಧ	ಸಂಖ್ಯೆ
ಮಾರ್ಗ ಬೇ	5661
ಪರಿವರ್ತಕ ಬೇ	2695
ಪಿಟಿ ಬೇ	1690
ಕೆಪಾಪಿಟರ್ ಬ್ಯಾಂಕ್ ಬೇ	1069
11 ಕೆವಿ ಬೇ	12952
ಒಟ್ಟು	24067

ಟಿಪ್ಪಣಿ : ಕೋಷ್ಟಕ-15 ರಲ್ಲಿ ತೋರಿಸಿರುವ ಸಂಖ್ಯೆಗಳಲ್ಲಿ ಸ್ವತಂತ್ರ ವಿದ್ಯುತ್ ಉತ್ಪಾದಕರು ನಿರ್ಮಿಸಿರುವ 530 ಸಂಖ್ಯೆಗಳ ಬೇ ಗಳು ಒಳಗೊಂಡಿರುವುದಿಲ್ಲ. ಈ ಬೇ ಗಳನ್ನು ಕವಿಪ್ರನಿ.ನಿ.ನಿ ನಿರ್ವಹಿಸುತ್ತದೆ ಮತ್ತು ಕಾರ್ಯ ಮತ್ತು ಪಾಲನೆ ಶುಲ್ಕಗಳನ್ನು ಕವಿ.ನಿ.ನಿ ಆಯೋಗವು ಕಾಲಕಾಲಕ್ಕೆ ಅನುಮೋದಿಸಿದ ದರದಲ್ಲಿ ಪ್ರತ್ಯೇಕವಾಗಿ ಸಂಗ್ರಹಿಸಲಾಗುತ್ತದೆ.

ಕೋಷ್ಟಕ -16

ಆರ್ಥಿಕ ವರ್ಷ-19 ಕ್ಕೆ ಕ.ವಿ.ನಿ.ನಿ ಆಯೋಗದ ನಿಯಮಗಳ ಪ್ರಕಾರ ಕಾರ್ಯ ಮತ್ತು ಪಾಲನೆ ವೆಚ್ಚಗಳ ಲೆಕ್ಕಾಚಾರ :

ವಿವರಗಳು	ದರ	ಪ್ರಮಾಣ	ಕಾರ್ಯ ಮತ್ತು ಪಾಲನೆ ವೆಚ್ಚಗಳು (ರೂ ಕೋಟಿಗಳಲ್ಲಿ)
ವಿದ್ಯುತ್ ಮಾರ್ಗಗಳಿಗೆ ಕಾರ್ಯ ಮತ್ತು ಪಾಲನೆ ವೆಚ್ಚಗಳು (ರೂ.ಲಕ್ಷ/ಮಾ.ಕೀ.ಮಿ)	1.17	37653	440.54
ಬೇ ಗಳ ಕಾರ್ಯ ಮತ್ತು ಪಾಲನೆ ವೆಚ್ಚಗಳು (ಲಕ್ಷ/ಬೇ)	4.36	24067	1049.32
ಒಟ್ಟು			1489.86


ಆದರೆ ತಾತ್ಕಾಲಿಕ ವಾರ್ಷಿಕ ಲೆಕ್ಕಗಳ ಪ್ರಕಾರ ವಾಸ್ತವಿಕ ಕಾರ್ಯ ಮತ್ತು ಪಾಲನೆ ವೆಚ್ಚವು ರೂ. 1591.92 ಕೋಟಿಗಳಷ್ಟಾಗುತ್ತದೆ (1154.68+305.64+131.60).



ಆರ್ಥಿಕ ಸಲಹೆಗಾರರು

ನಿಯಂತ್ರಣ ವ್ಯವಹಾರಗಳು, ಕವಿಪ್ರನಿ.ನಿ.ನಿ ಆರ್ಥಿಕ ವರ್ಷ 2019-20 ರ ವಾರ್ಷಿಕ ಕಾರ್ಯಸಾಧನೆ ಪರಿಶೀಲನೆ (ಎ.ಪಿ.ಆರ್)
 ಕವಿಪ್ರನಿ.ನಿ, ಕಾವೇರಿ ಭವನ,
 ಬೆಂಗಳೂರು - 560 009

ಪುಟ 32



ಕ.ವಿ.ನಿ ಆಯೋಗದ (ದರಗಳ ನಿಯಮಗಳು ಮತ್ತು ಷರತ್ತುಗಳು) (ಎರಡನೇ ತಿದ್ದುಪಡಿ) ವಿನಿಯಮಾವಳಿಗಳ ಪ್ರಕಾರ ಕಾರ್ಯ ಮತ್ತು ಪಾಲನೆ ವೆಚ್ಚಗಳು ಕೆಳಕಂಡಂತಿದೆ :

ಕೋಷ್ಟಕ -17

ಹೆಚ್ಚುವರಿ ಸಿಬ್ಬಂದಿ ವೆಚ್ಚಗಳು (ನಿಯಂತ್ರಿಸಲಾಗದ ಕಾರ್ಯ ಮತ್ತು ಪಾಲನೆ ವೆಚ್ಚಗಳು) :


ಕ್ರ ಸಂ.	ವಿವರಗಳು	ಮೊತ್ತ ರೂ ಕೋಟಿಗಳಲ್ಲಿ
1	ಪಿ ಮತ್ತು ಜಿ ಟ್ರಸ್ಟ್ ವಂತಿಗಿಯಿಂದ ಹೆಚ್ಚುವರಿ ಕಾ ಮತ್ತು ಪಾ ವೆಚ್ಚಗಳು	182.94
2	ಗಳಿಕೆ ರಜಾ ನಗದೀಕರಣ	74.66
	ಒಟ್ಟು	257.60

ಕೋಷ್ಟಕ -18

ಆರ್ಥಿಕ ವರ್ಷ--2019-20ಕ್ಕೆ ಅನುಮೋದಿಸಬಹುದಾದ ಕಾರ್ಯ ಮತ್ತು ಪಾಲನೆ ವೆಚ್ಚಗಳು:

ಕ್ರ ಸಂ.	ವಿವರಗಳು	ಮೊತ್ತ ರೂ ಕೋಟಿಗಳಲ್ಲಿ
1	ನಿಯಮಗಳ ಪ್ರಕಾರ ಕಾರ್ಯ ಮತ್ತು ಪಾಲನೆ ವೆಚ್ಚಗಳು	1489.86
2	ನಿಯಂತ್ರಿಸಲಾಗದ ಕಾರ್ಯ ಮತ್ತು ಪಾಲನೆ ವೆಚ್ಚಗಳು	257.60
	ಒಟ್ಟು	1747.46

ಮಾನದಂಡಗಳ ಪ್ರಕಾರ ಅನುಮೋದಿಸಬಹುದಾದ ಕಾರ್ಯ ಮತ್ತು ಪಾಲನೆ ವೆಚ್ಚಗಳು ರೂ. 1747.46 ಕೋಟಿಗಳಾಗುತ್ತದೆ. ಕವಿಪ್ರನಿನಿಯು ನಿಯಮಗಳ ಪ್ರಕಾರ ಲೆಕ್ಕಾಚಾರ ಮಾಡಿದ ಕಾರ್ಯ ಮತ್ತು ಪಾಲನೆ ವೆಚ್ಚವಾದ ರೂ. 1591.92 ಕೋಟಿಗಳನ್ನು ಮಂಜೂರು ಮಾಡಲು ಗೌರವಾನ್ವಿತ ಆಯೋಗಕ್ಕೆ ಕೋರಲಾಗಿದೆ.



ಆರ್ಥಿಕ ವರ್ಷ 2019-20 ರ ವಾರ್ಷಿಕ ಕಾರ್ಯಸಾಧನೆ ಪರಿಶೀಲನೆ (ಎ.ಪಿ.ಆರ್)

ಪುಟ33

Prakash
ಆರ್ಥಿಕ ಸಲಹೆಗಾರರು
ನಿಯಂತ್ರಣ ವ್ಯವಹಾರಗಳು
ಕವಿಪ್ರನಿನಿ, ಕಾವೇರಿ ಭವನ,
ಬೆಂಗಳೂರು - 560 009


6.5 ಸವಕಳಿ:

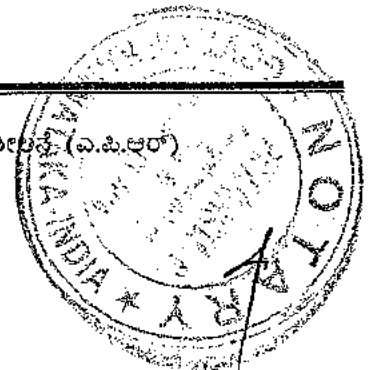
ತಾತ್ಕಾಲಿಕ ವಾರ್ಷಿಕ ಲೆಕ್ಕಗಳ ಪ್ರಕಾರ ರೂ. 953.72 ಕೋಟಿಗಳು ನಿವ್ವಳ ಸವಕಳಿಯೆಂದು ಸೇರಿಸಲಾಗಿದೆ. ರೂ. 953.72 ಕೋಟಿಗಳ ಮೊತ್ತದಲ್ಲಿ ಗ್ರಾಹಕರ ದೇಣಿಗೆಗಳಿಂದ ನಿರ್ಮಿಸಿದ ಆಸ್ತಿಗಳ ಮೇಲಿನ ಸವಕಳಿ ರೂ. 98.57 ಕೋಟಿಗಳು ಒಳಗೊಂಡಿರುತ್ತದೆ. ಅದುದರಿಂದ ರೂ. 855.15 ಕೋಟಿಗಳನ್ನು (953.72-98.57) ಮಾತ್ರ ವಾರ್ಷಿಕ ಕಂದಾಯ ಅವಶ್ಯಕತೆಯಲ್ಲಿ ತೆಗೆದುಕೊಳ್ಳಲಾಗಿದೆ. ಸವಕಳಿಯ ಪೂರ್ಣ ಮಾಹಿತಿಯು ಅನುಬಂಧ-ಟಿ-8ರಲ್ಲಿ ಸಲ್ಲಿಸಿದೆ. ವಾಸ್ತವಿಕ ಸವಕಳಿ ವೆಚ್ಚವಾದ ರೂ.855.15 ಕೋಟಿಗಳನ್ನು ಪರಿಗಣಿಸಲು ಗೌರವಾನ್ವಿತ ಆಯೋಗಕ್ಕೆ ಕೋರಲಾಗಿದೆ.

6.6 ಬಡ್ಡಿ ಮತ್ತು ಹಣಕಾಸು ವೆಚ್ಚಗಳು :

ತಾತ್ಕಾಲಿಕ ವಾರ್ಷಿಕ ಲೆಕ್ಕಗಳ ಪ್ರಕಾರ ರೂ. 564.77 ಕೋಟಿಗಳು ಬಡ್ಡಿ ಮತ್ತು ಹಣಕಾಸು ವೆಚ್ಚವಾಗಿರುತ್ತದೆ. ಬಡ್ಡಿ ಮತ್ತು ಹಣಕಾಸು ವೆಚ್ಚಗಳ ಪೂರ್ಣ ಮಾಹಿತಿಯು ಅನುಬಂಧ-ಟಿ-9 ರಲ್ಲಿ ಸಲ್ಲಿಸಿದೆ. ಬಂಡವಾಳೀಕರಿಸಿದ ಬಡ್ಡಿ ರೂ. 106.86 ಕೋಟಿಯನ್ನು ಲೆಕ್ಕಿಸಿ, ರೂ. 457.91 ಕೋಟಿಯನ್ನು ನಿವ್ವಳ ಬಡ್ಡಿ ಮತ್ತು ಹಣಕಾಸು ವೆಚ್ಚಗಳೆಂದು ವಾರ್ಷಿಕ ಕಂದಾಯ ಬೇಡಿಕೆಯಲ್ಲಿ ಸೇರಿಸಲಾಗಿದೆ.

ಈ ಸಾಲಗಳ ಮೇಲೆ ಕವಿಪ್ರನಿನಿಯು ವಾಸ್ತವಿಕ ದರದಲ್ಲಿ ಬಡ್ಡಿಯನ್ನು ಪಾವತಿ ಮಾಡಿರುವುದರಿಂದ, ಗೌರವಾನ್ವಿತ ಕ.ವಿ.ನಿ ಆಯೋಗವು ವಾಸ್ತವಿಕವಾಗಿ ಭರಿಸಲಾದ ಬಡ್ಡಿ ಮತ್ತು ಹಣಕಾಸು ವೆಚ್ಚವಾದ ರೂ.457.91 ಕೋಟಿಗಳನ್ನು ಅನುಮೋದಿಸಬೇಕೆಂದು ಕೋರಲಾಗಿದೆ.


ಆರ್ಥಿಕ ಸಲಹೆಗಾರರು
ನಿಯಂತ್ರಣ ವ್ಯವಹಾರಗಳು
ಕವಿಪ್ರನಿನಿ, ಕಾವೇರಿ ಭವನ,
ಬೆಂಗಳೂರು - 560 009



6.7 ಈಕ್ವಿಟಿ ಮೇಲಿನ ಗಳಿಕೆ :

ಗೌರವಾನ್ವಿತ ಕವಿನಿ ಆಯೋಗವು ದಿನಾಂಕ 30.05.2019 ರ ದರಾದೇಶದಲ್ಲಿ ಈಕ್ವಿಟಿ ಮತ್ತು ಹೆಚ್ಚುವರಿ ಮೇಲೆ 15.5% ರೇಟ್ ಆಫ್ ರಿಟರ್ನ್‌ರಂತೆ ಈಕ್ವಿಟಿ ಮೇಲಿನ ಗಳಿಕೆ ಲೆಕ್ಕಾಚಾರ ಮಾಡಿದೆ. ಅದೇ ರೀತಿ ಆರ್ಥಿಕ ವರ್ಷ 2019-20ಕ್ಕೆ ಈ ಕೆಳಕಂಡಂತೆ ಲೆಕ್ಕಾಚಾರ ಮಾಡಿ ಕಂದಾಯ ಅವಶ್ಯಕತೆ ಅಡಿಯಲ್ಲಿ ಸೇರಿಸಲಾಗಿದೆ.

ಕೋಷ್ಟಕ -19

ಆರ್ಥಿಕ ವರ್ಷ-2019-20ಕ್ಕೆ ಈಕ್ವಿಟಿ ಮೇಲಿನ ಗಳಿಕೆ

(ಮೊತ್ತ ರೂ. ಕೋಟಿಗಳಲ್ಲಿ)

ವಿವರಗಳು	ಅನುಮೋದಿತ ಮೊತ್ತ	ವಾಸ್ತವಿಕ ಮೊತ್ತ
ಪಾವತಿಸಿದ ಷೇರು ಬಂಡವಾಳ	2182.32	2182.32
ಷೇರು ಠೇವಣಿ	0.00	0.00
ರಿಸರ್ವ್ ಮತ್ತು ಹೆಚ್ಚುವರಿ	2086.25	2794.36
ಒಟ್ಟು ಈಕ್ವಿಟಿ	4268.57	4976.68
ಈಕ್ವಿಟಿ ಮೇಲಿನ ಗಳಿಕೆ @15.5%	843.36	771.39

(Signature)

ಆರ್ಥಿಕ ಸಲಹೆಗಾರರು
ನಿಯಂತ್ರಣ ವ್ಯವಹಾರಗಳು
ಕವಿಪ್ರನಿ, ಕಾವೇರಿ ಭವನ,
ಬೆಂಗಳೂರು - 560 009



6.8 ರಾಜ್ಯ ವಿದ್ಯುತ್ ರವಾನೆ ಕೇಂದ್ರದ ವೆಚ್ಚಗಳು:

ಕೋಷ್ಟಕ -20

ಆರ್ಥಿಕ ವರ್ಷ-2019-20ಕ್ಕೆ ರಾಜ್ಯ ವಿದ್ಯುತ್ ರವಾನೆ ಕೇಂದ್ರದ ವೆಚ್ಚಗಳು:


(ಮೊತ್ತ ರೂ ಕೋಟಿಗಳಲ್ಲಿ)

ವಿವರಗಳು	2019-20 ತಾತ್ಕಾಲಿಕ ವಾರ್ಷಿಕ ಲೆಕ್ಕಗಳ ಮಾಹಿತಿ
ದುರಸ್ತಿ ಮತ್ತು ಪಾಲನೆ	0.03
ಸಿಬ್ಬಂದಿ ವೆಚ್ಚ	18.05
ಆಡಳಿತ ಮತ್ತು ಸಾಮಾನ್ಯ ವೆಚ್ಚಗಳು	9.87
ಸವಕಳಿ	0.22
ಒಟ್ಟು	28.17

ಕವಿಪ್ರನಿನಿಯು ಗೌರವಾನ್ವಿತ ಕವಿನಿ ಆಯೋಗವನ್ನು ರಾಜ್ಯ ವಿದ್ಯುತ್ ರವಾನೆ ಕೇಂದ್ರದ 2019-20 ಸಾಲಿನ ವಾಸ್ತವಿಕ ವೆಚ್ಚವಾದ ರೂ.28.17 ಕೋಟಿಯನ್ನು ಮಂಜೂರು ಮಾಡಲು ಹಾಗೂ ವಿಸಕಂಗಳಿಂದ ವಸೂಲಿ ಮಾಡಲು ಅನುಮೋದಿಸಲು ಕೋರಲಾಗಿದೆ.

ಕವಿಪ್ರನಿನಿಯು ಗೌರವಾನ್ವಿತ ಕವಿನಿ ಆಯೋಗವನ್ನು ಅಲ್ಪಾವಧಿ ಮುಕ್ತ ಅವಕಾಶ (ಓಪನ್ ಆಕ್ಸೆಸ್) ಗ್ರಾಹಕರಿಂದ ರಾಜ್ಯ ವಿದ್ಯುತ್ ರವಾನೆ ಕೇಂದ್ರದ ಶುಲ್ಕವನ್ನು ಸಹಾ ಪರಿಷ್ಕರಿಸಲು ಹಾಗೂ ವಸೂಲಿ ಮಾಡಿಕೊಳ್ಳಲು ಅನುಮೋದನೆ ನೀಡಲು ಕೋರಲಾಗಿದೆ.

ಆರ್ಥಿಕ ಸಲಹೆಗಾರರು
ನಿಯಂತ್ರಣ ವ್ಯವಹಾರಗಳು
ಕವಿಪ್ರನಿನಿ, ಕಾವೇರಿ ಭವನ,
ಬೆಂಗಳೂರು - 560 009



ಅಧ್ಯಾಯ - 7

7.0 ಕವಿಪ್ರನಿನಿಯ ವಾರ್ಷಿಕ ಆದಾಯದ ಅವಶ್ಯಕತೆ


7.1 2019-20 ನೇ ಸಾಲಿನ ಕವಿಪ್ರನಿನಿಯ ವಾರ್ಷಿಕ ಆದಾಯದ ಅವಶ್ಯಕತೆ (ವಾಸ್ತವಿಕ):

ಕೋಷ್ಟಕ -21

2019-20 ನೇ ಸಾಲಿನ ತಾತ್ಕಾಲಿಕ ವಾರ್ಷಿಕ ಲೆಕ್ಕಗಳ ಆಧಾರದ ಮೇಲೆ ಕವಿಪ್ರನಿನಿಯ ವಾರ್ಷಿಕ ಆದಾಯದ ಅವಶ್ಯಕತೆಯ ವಿವರಗಳನ್ನು ಈ ಕೆಳಕಂಡ ಕೋಷ್ಟಕದಲ್ಲಿ ವಿವರಿಸಿದೆ.

(ಮೊತ್ತ ರೂ ಕೋಟಿಗಳಲ್ಲಿ)

ಕ್ರ. ಸಂ	ವಿವರ	2019-20
1	ಪ್ರಸರಣ ದರದಿಂದ ಆದಾಯ	3593.79
2	ಇತರೆ ಆದಾಯ	226.06
3	ಒಟ್ಟು ಆದಾಯ	3819.85
4	ವೆಚ್ಚಗಳು	
5	ದುರಸ್ತಿ ಮತ್ತು ಪಾಲನ ವೆಚ್ಚಗಳು	305.64
6	ಸಿಬ್ಬಂದಿ ವೆಚ್ಚ	1217.85
7	ಆಡಳಿತ ಮತ್ತು ಇತರೆ ವೆಚ್ಚಗಳು	141.35
8	ಸವಕಳಿ	855.15
9	ಬಡ್ಡಿ ಮತ್ತು ಆರ್ಥಿಕ ವೆಚ್ಚಗಳು	564.77
10	ಈಕೆಳಗೆ ಮೇಲಿನ ಗಳಿಕೆ @ 15.5%	771.39
12	ಆದಾಯ ತೆರಿಗೆ	603.98
13	ಇತರೆ ಖರ್ಚು	4.54
14	ಒಟ್ಟು ವೆಚ್ಚ	4464.67
15	ಕಡಿತಗೊಳಿಸಿದ್ದು	
16	ಬಡ್ಡಿ ಮತ್ತು ಆರ್ಥಿಕ ವೆಚ್ಚಗಳು ಬಂಡವಾಳೀಕರಿಸಿದ್ದು	106.86
17	ಬಂಡವಾಳೀಕರಿಸಿದ ಇತರೆ ವೆಚ್ಚಗಳು	72.93
18	ಇತರೆ ಆದಾಯ (ಗ್ರಾಹಕರ ಕೊಡುಗೆಗಳಿಂದ ನಿರ್ಮಿಸಿದ ಆಸ್ತಿಗಳ ಮೇಲಿನ ಸವಕಳಿ ರೂ. 98.57 ಕೋಟಿಗಳನ್ನು ಕಳೆದ ನಂತರ)	127.49
19	ನಿವ್ವಳ ಎ.ಆರ್.ಆರ್	4157.39



ನಿರೀಕ್ಷಿಸಿದಂತೆ ಆರ್ಥಿಕ ವರ್ಷ 2019-20 ರ ವಾರ್ಷಿಕ ಕಾರ್ಯಸಾಧನೆ ಪರಿಶೀಲನೆ (ಎ.ಪಿ.ಆರ್)

ಪುಟ 37

ಆರ್ಥಿಕ ಸಲಹೆಗಾರರು
ನಿಯಂತ್ರಣ ವ್ಯವಹಾರಗಳು
ಕವಿಪ್ರನಿನಿ, ಕಾವೇರಿ ಭವನ,
ಬೆಂಗಳೂರು - 560 009

7.2 2019-20 ನೇ ಸಾಲಿನ ವಾರ್ಷಿಕ ಆದಾಯದ ಅವಶ್ಯಕತೆಯೊಂದಿಗೆ ಸೇರಿಸಲು ಪ್ರಸ್ತಾಪಿಸಲಾದ ಆದಾಯದ ಒಟ್ಟಾರೆ ಕೊರತೆಯ ವಿವರಗಳು:

(ಮೊತ್ತ ಕೋಟಿ ರೂ ಗಳಲ್ಲಿ)


1. ಆರ್ಥಿಕ ವರ್ಷ 2020 ರ ವಾರ್ಷಿಕ ಕಾರ್ಯಸಾಧನೆ ಪರಿಶೀಲನೆ ಅರ್ಜಿಯ ಪ್ರಕಾರ ಆದಾಯದ ಕೊರತೆ	563.60
2. ಸೇರಿಸಿ: ಕ.ವಿ.ನಿ ಆಯೋಗದ ದಿನಾಂಕ 19.10.2020 ರ ದರ ಆದೇಶದ ಆಧಾರದ ಮೇಲೆ, ಭೋಗ್ಯ ನಿಯಂತ್ರಣ ಆಸ್ತಿ (ಆರ್ಥಿಕ ವರ್ಷ 22 ರಲ್ಲಿ ಮರುಪಡೆಯಬಹುದಾದ ಮೊತ್ತ)	331.41
3. ಮೆ ತಣ್ಣೀರು ಬಾವಿ ಪವರ್ ಕಾರ್ಪೊರೇಷನ್ ಲಿಮಿಟೆಡ್‌ನ ವಿದ್ಯುತ್ ಖರೀದಿ ವೆಚ್ಚದ ಮೇಲೆ ದಿನಾಂಕ 01.04.2020 ರಿಂದ 31.10.2020 ರ ಅವಧಿಗೆ ವಿಧಿಸಿರುವ ಬಡ್ಡಿ	37.37
ಒಟ್ಟಾರೆ ಆದಾಯ ಕೊರತೆ	932.38

7.3 ಪ್ರಸರಣ ದರದ ವಸೂಲಿ :


ಕವಿಪ್ರನಿನಿಯು ತನ್ನ ವಾಸ್ತವಿಕ ಪ್ರಸರಣ ವೆಚ್ಚದ ವಿವರಗಳನ್ನು ಮೇಲ್ಕಂಡ ಪ್ಯಾರಾಗಳಲ್ಲಿ ವಿಷ್ಲೇಷಣೆಯೊಂದಿಗೆ ನೀಡಿದೆ. ಕವಿಪ್ರನಿನಿಯ ತಾತ್ಕಾಲಿಕ ವಾರ್ಷಿಕ ಲೆಕ್ಕಗಳನ್ನು ಆಧರಿಸಿದ 2019-20 ರ ವಾರ್ಷಿಕ ಆದಾಯದ ಅವಶ್ಯಕತೆಯನ್ನು ಅನುಮೋದಿಸುವಂತೆ ಗೌರವಾನ್ವಿತ ಆಯೋಗವನ್ನು ಕೋರುತ್ತದೆ.

7.4 ಪ್ರಸರಣ ದರದಿಂದ ಆದಾಯ :

ದಿನಾಂಕ 10.06.2005 ರಿಂದ ಕವಿಪ್ರನಿನಿಯು ಪ್ರಸರಣ ಸಂಸ್ಥೆ ಮಾತ್ರ ಆಗಿರುತ್ತದೆ. ಇದರ ಮುಖ್ಯ ಆದಾಯದ ಮೂಲವು ಪ್ರಸರಣ ದರ ಮತ್ತು ಮುಕ್ತ ಅವಕಾಶ ದರಗಳು ಮಾತ್ರವಾಗಿರುತ್ತದೆ. ಆದರೆ ಒಟ್ಟು ಆದಾಯ ಎಂದು ತೋರಿಸಿರುವ ಮೊತ್ತದಲ್ಲಿ ಪ್ರಸರಣ ದರ ಮತ್ತು ಮುಕ್ತ ಅವಕಾಶ ದರದ ಆದಾಯವಷ್ಟೇ ಅಲ್ಲದೆ ಇತರೆ ಆದಾಯವೂ ಸಹಾ ಸೇರಿರುತ್ತದೆ.


ಆರ್ಥಿಕ ಸಲಹೆಗಾರರು
 ನಿಯಂತ್ರಣ ವ್ಯವಹಾರಗಳು
 ಕವಿಪ್ರನಿ, ಕಾವೇರಿ ಭವನ,
 ಬೆಂಗಳೂರು - 560 009

ಪುಟ 38



7.5 ಆದಾಯ ಖಾತೆ :

ಪ್ರಸರಣ ಶುಲ್ಕದಿಂದ ಬರುವ ಆದಾಯವು ಪ್ರಸರಣ ವೆಚ್ಚವನ್ನು ಸರಿದೂಗಿಸಲು ಸಾಕಾಗಿರುವುದಿಲ್ಲ. ಕವಿಪ್ರನಿನಿಯ ತಾತ್ಕಾಲಿಕ ವಾರ್ಷಿಕ ಲೆಕ್ಕಗಳ ರೀತ್ಯಾ ವಾರ್ಷಿಕ ಆದಾಯದ ಅಗತ್ಯತೆಯ ಮೊತ್ತವನ್ನು ಪ್ರಸರಣ ವ್ಯವಸ್ಥೆಯನ್ನು ಉಪಯೋಗಿಸುವ ಗ್ರಾಹಕರಿಂದ ವಸೂಲಿ ಮಾಡಲು ಗೌರವಾನ್ವಿತ ಆಯೋಗವು ಆದೇಶಿಸಬೇಕೆಂದು ಕವಿಪ್ರನಿನಿಯು ಕೋರುತ್ತದೆ.

ಈ ಕೆಳಕಂಡ ಕೋಷ್ಟಕವು 2019-20 ನೇ ಸಾಲಿನ ಆದಾಯ ಖಾತೆಯ ವಿವರಗಳನ್ನು ನೀಡುತ್ತದೆ.


ಕೋಷ್ಟಕ-22

ಆದಾಯ ಖಾತೆ

(ಮೊತ್ತ ಕೋಟಿ ರೂ ಗಳಲ್ಲಿ)

1. ಪ್ರಸರಣ ದರದಿಂದ ಆದಾಯ	3593.79
2. ಪರಿಶೋಧಿತ ಲೆಕ್ಕದ ರೀತ್ಯಾ ವಾರ್ಷಿಕ ವಚ್ಚ	4157.39
ಆದಾಯ ಕೊರತೆ	563.60
3. ಸೇರಿಸಿ: ಕ.ವಿ.ನಿ ಆಯೋಗದ ದಿನಾಂಕ 19.10.2020 ರ ದರ ಆದೇಶದ ಆಧಾರದ ಮೇಲೆ, ಭೋಗ್ಯ ನಿಯಂತ್ರಣ ಆಸ್ತಿ (ಆರ್ಥಿಕ ವರ್ಷ 22 ರಲ್ಲಿ ಮರುಪಡೆಯಬಹುದಾದ ಮೊತ್ತ)	331.41
4. ಮೆ ತಣ್ಣೀರು ಬಾವಿ ಪವರ್ ಕಾರ್ಪೊರೇಷನ್ ಲಿಮಿಟೆಡ್‌ನ ವಿದ್ಯುತ್ ಖರೀದಿ ವೆಚ್ಚದ ಮೇಲೆ ದಿನಾಂಕ 01.04.2020 ರಿಂದ 31.10.2020 ರ ಅವಧಿಗೆ ವಿಧಿಸಿರುವ ಬಡ್ಡಿ	37.37
ಒಟ್ಟಾರೆ ಆದಾಯ ಕೊರತೆ	932.38

ಕವಿಪ್ರನಿನಿಯು ಆರ್ಥಿಕ ವರ್ಷ-2019-20ಕ್ಕೆ ನಿವ್ವಳ ವಾರ್ಷಿಕ ಆದಾಯದ ಅಗತ್ಯತೆಯನ್ನು ಸೂಕ್ತ ಆದೇಶದ ಮೂಲಕ ಗೌರವಾನ್ವಿತ ಆಯೋಗವು ಅನುಮೋದಿಸಬೇಕೆಂದು ಕೋರುತ್ತದೆ.



(Signature)
ಆರ್ಥಿಕ ಸಲಹೆಗಾರರು


ನಿಯಂತ್ರಣ ವ್ಯವಹಾರಗಳು
ಕವಿಪ್ರನಿ, ಕಾವೇರಿ ಭವನ

ಬೆಂಗಳೂರು - 560 009


ಆರ್ಥಿಕ ವರ್ಷ 2019-20 ರ ವಾರ್ಷಿಕ ಕಾರ್ಯಸಾಧನೆ ಪರಿಶೀಲನೆ (ಎ.ಪಿ.ಆರ್)

7.6 ದಕ್ಷತೆಯ ಲಾಭ / ನಷ್ಟಗಳ ಹಂಚಿಕೆ :

ಪ್ರಸರಣ ಜಾಲದ ಲಭ್ಯತೆ ಮತ್ತು ಪ್ರಸರಣ ನಷ್ಟಗಳಲ್ಲಿ ಕ.ವಿ.ನಿ ಆಯೋಗದವರು ನೀಡಿರುವ ಮಟ್ಟಕ್ಕಿಂತ ಉತ್ತಮ ಮಟ್ಟ ಸಾಧಿಸಿರುವ ಹಿನ್ನೆಲೆಯಲ್ಲಿ, ಪ್ರೋತ್ಸಾಹಕ ಮೊತ್ತವನ್ನು ನೀಡಬೇಕೆಂದು ಕವಿಪ್ರನಿನಿಯು ಕೋರುತ್ತದೆ ಹಾಗೂ ದಕ್ಷತೆಯ ಲಾಭಗಳ ಹಂಚಿಕೆಯನ್ನು ಕ.ವಿ.ನಿ ಆಯೋಗದ ಬಹುವಾರ್ಷಿಕ ದರ ನಿಯಮ 2.7.6 ಪ್ರಕಾರ ಮತ್ತು ಕ.ವಿ.ನಿ ಆಯೋಗದ ಕಾಲಾನು ಕಾಲಕ್ಕೆ/ನಿಯಮಿತವಾಗಿ ಜಾರಿಯಾಗಿರುವ ದರಾದೇಶದಂತೆ ನೀಡಲು ಕೋರಲಾಗಿದೆ.



ಆರ್ಥಿಕ ಸಲಹೆಗಾರರು
ನಿಯಂತ್ರಣ ವ್ಯವಹಾರಗಳು
ಕವಿಪ್ರನಿ, ಕಾವೇರಿ ಭವನ,
ಬೆಂಗಳೂರು - 560 009

ATTESTED BY ME


PRAKASH. C, B.A., LL.B.
ADVOCATE & NOTARY
EWS # 16/2, 1st Cross, 2nd Main
KHB, Basaveshwara Nagar
BENGALURU-560 079



13 0 NOV 2020



8.0 ಮನವಿ

ಗೌರವಾನ್ವಿತ ಆಯೋಗವು ಈ ಕೆಳಕಂಡ ಕೋರಿಕೆಗಳನ್ನು ಪರಿಗಣಿಸಿ ಅನುಮೋದಿಸಬೇಕೆಂದು ಕವಿಪ್ರನಿಯು ವಿನಮ್ರವಾಗಿ ಪ್ರಾರ್ಥಿಸುತ್ತದೆ.

- ಅ) 2019-20 ನೇ ಸಾಲಿನ ತಾತ್ಕಾಲಿಕ ವಾರ್ಷಿಕ ಲೆಕ್ಕಗಳ ಪ್ರಕಾರ ವಾಸ್ತವಿಕ ವಾರ್ಷಿಕ ಆದಾಯದ ಅವಶ್ಯಕತೆ ಮತ್ತು ದಕ್ಷತಾ ಗಳಿಕೆ (ಎಫಿಷಿಯನ್ಸಿ ಗೇನ್) ಅನುಮೋದನೆ.
- ಆ) ವಿದ್ಯುತ್ ಸರಬರಾಜು ಕಂಪನಿಗಳಿಂದ ಕಂದಾಯ ಕೊರತೆ ರೂ. 932.38 ಕೋಟಿಗಳನ್ನು(ಕವಿ ನಿ ಆಯೋಗದ ದಿನಾಂಕ:19.10.2020 ರ ಆದೇಶದಂತೆ ನಿಯಂತ್ರಣ ಆಸ್ತಿಯ ಕಡೆಗಿನ ಭೋಗ್ಯ ಮೊತ್ತ ರೂ.331.41 ಕೋಟಿ ಮತ್ತು ಮೆ|| ತಣ್ಣೀರು ಬಾವಿ ಪವರ್ ಕಾರ್ಪೊರೇಷನ್ ಲಿಮಿಟೆಡ್‌ನ ವಿದ್ಯುತ್ ಖರೀದಿ ವೆಚ್ಚದ ಮೇಲೆ ದಿನಾಂಕ 01.04.2020 ರಿಂದ 31.10.2020 ರ ಅವಧಿಗೆ ವಿಧಿಸಿರುವ ಬಡ್ಡಿ ಮೊತ್ತ ರೂ.37.37 ಕೋಟಿ) ಜೊತೆಗೆ ಆರ್ಥಿಕ ವರ್ಷ 2020 ರ ವಾರ್ಷಿಕ ಆದಾಯದ ಅವಶ್ಯಕತೆ ರೂ.563.60 ಕೋಟಿಗಳನ್ನು ವಿಸಕಂಗಳಿಂದ ದಿನಾಂಕ 01.04.2021 ರಿಂದ ವಸೂಲಿ ಮಾಡಿಕೊಳ್ಳಲು ಅನುಮೋದನೆ.
- ಇ) ದಿನಾಂಕ 01.04.2021 ರಿಂದ ಅಲ್ಪಾವಧಿ ಮುಕ್ತ ಅವಕಾಶ (ಓಪನ್ ಆಕ್ಸೆಸ್) ಶುಲ್ಕವನ್ನು ಪರಿಷ್ಕರಿಸಿ ವಸೂಲಿ ಮಾಡಿಕೊಳ್ಳಲು ಅನುಮೋದನೆ.
- ಈ) 2019-20ನೇ ಸಾಲಿನ ರಾಜ್ಯ ವಿದ್ಯುತ್ ರವಾನೆ ಕೇಂದ್ರದ ವಾಸ್ತವಿಕ ವೆಚ್ಚಗಳಾದ ರೂ.28.17 ಕೋಟಿಯ ಅನುಮೋದನೆ.

ಕವಿಪ್ರನಿ ಪರವಾಗಿ,


ಆರ್ಥಿಕ ಸಲಹೆಗಾರರು,


(ನಿಯಂತ್ರಣ ವ್ಯವಹಾರಗಳು),
ಕಾವೇರಿ ಭವನ, ಬೆಂಗಳೂರು.

ಆರ್ಥಿಕ ಸಲಹೆಗಾರರು

ನಿಯಂತ್ರಣ ವ್ಯವಹಾರಗಳು

ಕವಿಪ್ರನಿ, ಕಾವೇರಿ ಭವನ,

ಬೆಂಗಳೂರು-560 009



ಕವಿಪ್ರನಿ ಆರ್ಥಿಕ ವರ್ಷ 2019-20 ರ ವಾರ್ಷಿಕ ಕಾರ್ಯಸಾಧನೆ ಪರಿಶೀಲನೆ




Karnataka Power Transmission Corporation Limited

Annual Performance Review - 2019-20

FORMS A1 to A5 and T1 to T23

42


ಆರ್ಥಿಕ ಸಂಹಿತಾರರು
ನಿಯಂತ್ರಣ ಪರಿಷ್ಕಾರಕರು
ಕವಪ್ರಸಿ, ಕಾವೇರಿ ಭವನ,
ಬೆಂಗಳೂರು - 560 009


KARNATAKA POWER TRANSMISSION CORPORATION LIMITED

Form A1

PROFIT & LOSS ACCOUNT

Rs. in Cr.

Ref Form- No	PARTICULARS	2018-19 (Actual)	2019-20 (Actuals)
T1/D1	ENERGY AVAILABLE FOR TRANSMISSION (MU)	76145	75129
T2/D2	ENERGY SOLD AT INTERFACE POINT (MU)	73739	72777.87
	Transmission Loss in MUs	2407	2351
	Transmission Loss in %	3.16	3.13
	Installed Capacity in MW	20825	21718
	INCOME		
T2/D2	REVENUE FROM SALE OF POWER - Transmission Charges	2952.12	3593.79
T3/D3	REV SUBSIDIES & GRANTS *		
T4/D4	OTHER INCOME	178.77	226.06
	TOTAL	3130.89	3819.85
	EXPENDITURE		
T1/D1	POWER PURCHASE		
T5/D5	REPAIRS & MAINTENANCE	271.58	305.64
T6/D6	EMPLOYEES COSTS	1337.95	1217.85
T7/D7	ADM & GENERAL EXPENSES	126.69	141.35
T8/D8	DEPRECIATION AND RELATED DTS	855.31	954.81
T9/D9	INTEREST & FINANCE CHARGES	469.29	564.77
	SUB-TOTAL	3060.82	3184.40
T10/D10	LESS: EXPENSES CAPITALISED:		
	-INTEREST & FINANCE CHARGES CAPITALISED	77.75	106.86
	-OTHER EXPENSES CAPITALISED	65.55	74.01
	SUB-TOTAL	143.30	180.87
T11/D11	OTHER DEBITS (Incl. Bad debts)	9.76	4.54
T12/D12	EXTRAORDINARY ITEMS / EXCEPTIONAL ITEMS	0.00	0.00
	TOTAL EXPENDITURE	2927.28	3008.07
	ROE		
	PROFIT (LOSS) BEFORE TAX	203.61	811.78
	PROVISION FOR TAXATION	125.92	603.97
	PROFIT (LOSS) AFTER TAX	77.69	207.81
T13/D13	NET PRIOR PERIOD CREDITS /(Charges)	0.00	0.00
	Net Movement in Regulatory Deferral Balances	0.00	436.71
	SURPLUS/DEFICIT(-)	77.69	644.52



43

Prakash
 ಅಧಿಕ ಸಲಹೆಗಾರರು
 ನಿಯಂತ್ರಣ ವ್ಯವಹಾರಗಳು
 ಕವಿಪ್ರಸನ್ನಿ, ಕಾವೇರಿ ಭವನ,
 ಬೆಂಗಳೂರು - 560 009


KARNATAKA POWER TRANSMISSION CORPORATION LIMITED

Form A2

BALANCE SHEET AS AT THE END OF THE YEAR

Rs. in Cr.

Ref Form- No	PARTICULARS	2018-19 (Actual)	2019-20 (Actuals)
	A. Equity and Liability:		
	Shareholders Funds	2182.32	2182.32
	Reserves & Surplus	2149.88	2794.36
	Equity Infusion (Shares pending allotment)	0.00	0.00
T14/D14	Contributions, Grants & Subsidies towards Cost of Capital Assets	805.63	914.06
	Total A	5137.83	5890.74
	B. Non-Current Liabilities		
T9/D9	Long Term Borrowings	5991.74	6700.78
	Deffered Tax Liability	950.84	1334.36
	Other non Current Liabilities	836.33	2865.10
	Long Term Provisions	226.68	293.99
	Total Non-Current Liabilities B	8005.59	11194.22
	C. Current Liabilities		
T9/D9	Short term Borrowings	150.00	800.00
	Trade Paybles	684.27	384.43
	Other Current Liabilities	1658.61	1559.95
	Short Term Provisions	1102.17	1028.31
	Total Current Liabilities C	3595.05	3772.69
	D. Regulatory Deferral Account		
	Regulatory Deferral Account Credit Balances	543.84	0.00
	GRAND TOTAL (A+B+C+D)	17282.32	20857.66
	APPLICATION OF FUNDS:		
	ASSETS		
	A. FIXED ASSETS:		
T15/D15	a) Tangible assets - Gross Block	19597.26	21663.72
T8/D8	b) LESS: Accumulated Depreciation	7548.05	8450.64
T16/D16	c) Tangible Assets - Net Fixed Assets	12049.21	13213.08
	Intangible Assets	1.09	0.84
T17/D17	d) Capital Work-in-Progress	3222.91	3519.23
	e) Long Term Loans & Advances		
	f) Other Non-Current Assets	290.90	374.82
	TOTAL A (a to i)	15564.12	17107.97
	Subsidy Receivable from Government		
	B. CURRENT ASSETS		
	a) Inventories	72.93	84.98
	b) Trade Receivables	676.96	1063.17
	c) Cash & Cash Equivalents	159.71	205.22
	d) Short Term Loans & Advances	1.19	18.79
	e) Other Current Assets	263.57	283.74
	TOTAL OF B	1174.36	1655.91
	C. Regulatory Deferral Account		
	Regulatory Deferral Account Debit Balances	543.84	2093.78
	GRAND TOTAL (A+B+C)	17282.32	20857.66



ಅಧೀನ ಸಲಹೆಗಾರರು
ನಿಯಂತ್ರಣ ವ್ಯವಹಾರಗಳು
ಕವಿಪ್ರಸನ್ನಿ, ಕಾವೇರಿ ಭವನ,
ಬೆಂಗಳೂರು - 560 009

KARNATAKA POWER TRANSMISSION CORPORATION LIMITED

CASH FLOW STATEMENT FOR THE YEAR

Form A3

Rs. in Cr.

SL NO	PARTICULARS	2018-19 (Actual)	2019-20 (Actuals)
	I Net Funds from Operations:		
A	Net Funds from Earnings:		
1	Net Profit	77.69	644.49
	Less:		
2	Subsidy and Grants		
3	Income Tax payment during the year		
	Total of A	77.69	644.49
B	ADD: Debits to Revenue Account not requiring Cash Outflow:		
	(i) Depreciation	855.31	954.81
	(ii) Amortisation of Deferred Cost		
	(iii) Amortisation of Intangible Assets		
	(iv) Investment Allowance Reserve		
	(v) Others, if any		
	Total of B	855.31	954.81
C	LESS: Credits to Revenue Account not involving Cash Receipts:		
	Depreciation withdrawn (prior period)		
	Other withdrawal of Depreciation	-57.25	-52.21
	Total of C	-57.25	-52.21
1	Net Funds from Earnings (A+B-C)	990.25	1651.51
2	Contributions, Grants and Subsidies towards Cost of Capital Assets	96.18	108.42
3	Security Deposit from consumers		
4	Proceeds from disposal of Fixed Assets		
5	Total Funds from Operations (1+2+3+4)	1086.43	1759.93
6	Net Increase/(Decrease) in Working Capital:		
	A. Increase/(Decrease) in Current Assets:		
	a) Inventories	12.12	12.05
	b) Receivables against sale of power	15.01	386.21
	c) Loans and Advances	0.30	17.60
	d) Sundry Receivables	521.52	1506.91
	Total of A	549.96	1922.77
	B. Increase/(Decrease) in Current Liabilities:		
	a) Borrowings for working capital		
	b) Other Current liabilities - Power purchase	-26.34	-299.84
	- Others	465.53	1647.03
	Total of B	439.19	1347.19
	Net Increase/(Decrease) in Working Capital (A - B)	109.77	575.58
7	Net Funds from Operations before Subsidies & Grants (5-6)	976.66	1184.35
8	Receipts from Revenue Subsidies and Grants		
Total I	Net Funds from Operations including Subsidies & Grants (7+8)	976.66	1184.35
II	Net Increase/(Decrease) in Capital Liabilities:		
	A. Fresh Borrowings:		
	(a) State Loans		
	(b) Foreign currency Loans/Credits		
	(c) Other Borrowings	1375.00	1442.00
	Total of A	1375.00	1442.00
	B. Repayments:		
	Repayment of Principal		
	(a) State Loans		
	(b) Foreign currency Loans/Credits		
	(c) Other Borrowings	590.19	732.96
	Total of B	590.19	732.96
	Net Increase/(Decrease) in Capital Liabilities (A - B)	784.81	709.04
III	Increase/(Decrease) in Equity Capital	0.00	0.00
	Increase/(Decrease) Deferred tax liability	52.61	383.52
IV	Total Funds available for Capital Expenditure (I+II+III)	1814.09	2276.91
V	Funds Utilised on Capital Expenditure:		
	(a) On Projects	1873.92	2231.63
	(b) Released Assets reissued to works		
	Others		
	(c) Intangible Assets	1.09	-0.25
	(d) Deferred Costs		
	Total of V	1875.01	2231.39
	Net Increase/(Decrease) in Investments		
VI	Net Increase/(Decrease) in Cash & Bank Balance (IV - V + VI)	-60.92	45.52
VII	Add: Opening Cash & Bank balances	220.62	159.71
VIII	Closing Cash & Bank Balances (VII+VI)	159.70	205.23



45

Prakash
 ಆರ್ಥಿಕ ಸಲಹೆಗಾರರು
 ನಿಯಂತ್ರಣ ವ್ಯವಹಾರಗಳು
 ಕವಿಪ್ರಸನ್ನ, ಕಾವೇರಿ ಭವನ,
 ಬೆಂಗಳೂರು - 560 009.


KARNATAKA POWER TRANSMISSION CORPORATION LIMITED


Aggregate Revenue Requirement

Form A4

Rs. In Crore

Sl. No.	Item	Ref Form No	2018-19 (Actual)	2019-20 (Actuals)
1.	Capital Base/Net Fixed Assets at the beginning year less Consumer's contribution	A-1		
2.	Revenue return at3.....%.	A-1		
3.	Revenue Requirement- Expenditure (Net after capitalisation of expenses) excluding prior period and extra ordinary items	A-1	3,171.61	3,584.50
4.	Other Income	A-1	178.77	226.06
5.	Aggregate Revenue (2+3-4)		2,992.84	3,358.43
6.	Net Prior Period Credits		-	-
7.	Annual Revenue Requirement (5)-(6)		2,992.84	3,358.43


ಆಧಿಕ ಸಲಹೆಗಾರರು
ನಿಯಂತ್ರಣ ವ್ಯವಹಾರಗಳು
ಕವಿಪ್ರಸನ್ನಿ, ಕಾವೇರಿ ಭವನ,
ಬೆಂಗಳೂರು - 560 009



KARNATAKA POWER TRANSMISSION CORPORATION LIMITED

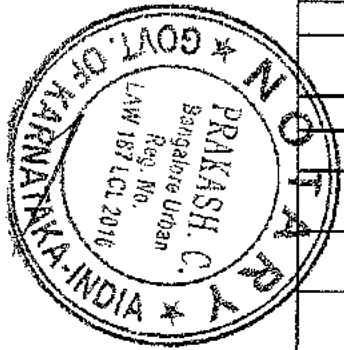
Revenue Requirement - Capital Base

Form A5

Rs. in Cr.

Sl No	Data Required	Ref Form No.	2018-19 (Actual)	2019-20 (Actuals)	
1	(a) Original cost of fixed assets (at the beginning of the year)	D15	N/A		
	(b) Cost of intangible assets				
	(c) The original cost of work in progress	D17			
	(d) The amount of investment compulsorily made under para-IV of the Sixth Schedule				
	(e) An amount on account of working capital equal to the sum of :				
	(e) i	Average cost of stores (1/12th of the sum of the stores materials and supplies including fuel in hand at the end of each month of the year)			
	(e) ii	Average cash and bank balance (1/12th of the sum of cash and bank balance whether credit or debit and call and short term deposits at the end of each month of the year)			
		Sum of above			
		Less			
	2	i) The amounts written off or set aside on account of depreciation of fixed assets.		D8	N/A
ii) The amount of any loan or subvention from the State Government		D9			
ii.a) The amount of any loans borrowed from organisations or institutions approved by the State Government.		D9			
ii-b) The amount of any debenture issued by the licensee.					
iii) The amounts deposited in cash with the licensee by consumers, by way of security.					
iv) The amount standing to the credit of Tariff and Dividends Control Reserve at the beginning of the year of account.					
v) The amount standing to the credit of the Development Reserve at the close of the year.					
vi) The amount carried forward (at the beginning of the year of account) in the accounts of the Licensee for distribution to the consumers.					
	Sum of above				

Note : The format is not applicable to KPTCL / BESCOM / HESCOM / MESCOM / GESCOM and other sucessor entities of KEB



47

(Signature)
 ಆರ್ಥಿಕ ಸಲಹೆಗಾರರು
 ನಿಯಂತ್ರಣ ವ್ಯವಹಾರಗಳು
 ಕವಿಪ್ರಸನ್ನ, ಕಾವೇರಿ ಭವನ,
 ಬೆಂಗಳೂರು - 560 009


KARNATAKA POWER TRANSMISSION CORPORATION LIMITED

FORM - T1
(Rs. In Crore)

Purchased Power-Current Year -FY2018-19 (Actual)															
Sl No	Source	Units purchased (M.U.)	Fixed Charges per annum * (Rs in Crs)	Variable charge (Paise/kwh)								Total Cost of Power at each interface point. (Rs in Crs)			Average rate (Paise/kwh)
				Variable charge	Fuel escalation charge	Incentive payment	Wheeling charge	Electricity Duty	Air & Water Consent Fee	Other Charges	Total variable charge	Fixed charges	Variable charges	Total	
TOTAL															

Purchased Power-Current Year -FY2019-20 (Actual)															
Sl No	Source	Units purchased (M.U.)	Fixed Charges per annum * (Rs in Crs)	Variable charge (Paise/kwh)								Total Cost of Power at each interface point. (Rs in Crs)			Average rate (Paise/kwh)
				Variable charge	Fuel escalation charge	Incentive payment	Wheeling charge	Electricity Duty	Air & Water Consent Fee	Other Charges	Total variable charge	Fixed charges	Variable charges	Total	
TOTAL															

48



Prakash
ಆರ್ಥಿಕ ಸಲಹೆಗಾರರು
ನಿಯಂತ್ರಣ ವ್ಯವಹಾರಗಳು
ಕವಿಪ್ರಸನ್ನ, ಕಾವೇರಿ ಭವನ,
ಬೆಂಗಳೂರು - 560 009

KARNATAKA POWER TRANSMISSION CORPORATION LIMITED


Form T2

Revenue - Transmission Charges

(Rs. In Crore)

Category	Consumer Category Particulars	2018-19 (Actual)				2019-20 (Actuals)			
		No of Instns.	Installed Capacity in MW	Revenue (Rs In Crs)	Avg. Realn. (Rs. / MW/ Month)	No of Instns.	Installed Capacity in MW	Revenue (Rs in Crs)	Avg. Realn. (Rs. / MW/ Month)
1	2	3	4	5	6	7	8	9	10
	Revenue from sale of power to ESCOMs								
	BESCOM		10323.25	1,528.66	123399		11046	1,776.75	134042
	MESCOM		1615	224.37	115776		1615	264.49	136474
	CESC		2252	312.87	115776		2422	396.45	136405
	HESCOM		4084.25	555.72	113388		4085	709.83	144804
	GESCOM		2550	354.27	115776		2550	431.26	140936
	Hukkeri Co-Op Society							0.35	
	Sub-Total		20825	2975.91	119,087		21718	3579.13	137,333
	Inter State Sale of Power								
	MTOA								
	ISTS Charges			63.99				-30.43	
	Other Income			30.63				17.54	
	Total Interstate Sale of Power			94.63				-12.89	
	Wheeling Charges & open access charges			32.97				27.55	
	Misc.								
	Withdrawal of Revenue Demand			-151.38				0.00	
	Sub-Total - Misc. Rev			-118.41				27.55	
	Grand Total		20825	2952.12			21718	3593.79	

49



Prakash
 ಆರ್ಥಿಕ ಸಲಹೆಗಾರರು
 ನಿಯಂತ್ರಣ ವ್ಯವಹಾರಗಳು
 ಕವಿಪ್ರಸನ್ನ, ಕಾವೇರಿ ಭವನ,
 ಬೆಂಗಳೂರು - 560 009

KARNATAKA POWER TRANSMISSION CORPORATION LIMITED


Revenue Subsidies and Grants


Form T3

Rs. In Crore

Sl No	Particulars	2018-19 (Actual)	2019-20 (Actuals)
1	RE Subsidies		
2	Grants for Research and Development Expenses		
3	Grant for Survey and Investigation	NIL	NIL
4	Others Subsidy Hukkeri Society		
	Grand Total		

50




ಆಧೀಕ ಸಲಹೆಗಾರರು
ನಿಯಂತ್ರಣ ವ್ಯವಹಾರಗಳು
ಕವಪ್ರನಿ, ಶಾವೇರಿಭವನ,
ಚಿಂಗಳೂರು - 560 009

KARNATAKA POWER TRANSMISSION CORPORATION LIMITED

Non-Tariff Income (Other Income)

Form T4

Rs. In Crore

SI No	Particulars	2018-19 (Actual)	2019-20 (Actuals)
1	Interest on staff loans and advances	0.04	0.00
2	Income from Investments:	5.01	3.34
a	Interest on securities		
b	Interest on Bank fixed deposits	4.99	1.59
c	Income on other investments	0.00	1.74
d	Interest on loans/advances to suppliers/ Contractors	0.00	0.00
e	Interest from Banks	0.02	0.01
f	Interest on loans to Societies		
3	Income from Trading:	8.04	3.96
a	Profit on sale, hire etc of apparatus	6.96	2.36
b	Hire charges from Contractotrs	0.00	0.00
c	Profit on sale of stores	0.91	1.59
d	Sale of Scrap	0.16	0.00
e	Other Misc Receipts from trading	0.00	0.00
4	Income/Fees collections against staff welfare activities:		
a	Recoveries for transport facilities		
5	Miscellaneous Receipts:	165.67	218.76
a	Rental from Staff Quarters	10.11	10.01
b	Rental from others	20.58	15.92
c	Leave contribution	0.00	0.00
d	Excess found on physical verification of cash	0.00	0.00
e	Excess found on physical verification of stock	0.00	0.00
f	Excess found on physical verification of Assets	0.00	0.00
g	Recovery from transport & vehicle expenses	0.00	0.00
h	Depreciation withdrawn on Assets created out of Consumer contribution	72.05	98.57
i	Misc. recoveries	62.07	81.93
j	Excess provision in earlier years no longer required	0.86	12.33
	Grand Total	178.77	226.06

51



[Signature]
 ಆರ್ಥಿಕ ಸಲಹೆಗಾರರು
 ನಿಯಂತ್ರಣ ಪರಿಷತ್ತಿನ ಅಧ್ಯಕ್ಷರು
 ಕವಿಪ್ರಸನ್ನ, ಕಾವೇರಿ ಭವನ,
 ಬೆಂಗಳೂರು - 560 009

KARNATAKA POWER TRANSMISSION CORPORATION LIMITED


Form T5

Repairs and Maintenance Costs

Rs. In Crore

Sl No	Particulars	2018-19 (Actual)			2019-20 (Actuals)		
		Consum-ption of stores	Other expe-nses	Total	Consum-ption of stores	Other expe-nses	Total
	Repairs and Maintenance to:						
1	Plant and Machinery		223.90	223.90		243.49	243.49
	Transformers:						
2	(a) repairs and maintenance made departmentally (b) repairs and maintenance by private agencies		8.39	8.39		13.00	13.00
3	Buildings		9.83	9.83		12.10	12.10
4	Other civil works		5.60	5.60		7.01	7.01
5	Hydraulic works			-			-
6	Lines, Cable Network, etc		25.42	25.42		32.64	32.64
				-			-
7	Vehicles		0.36	0.36		0.35	0.35
8	Furniture & Fixtures		0.01	0.01		0.02	0.02
9	Office Equipments		0.55	0.55		0.50	0.50
				-			-
	Total		274.07	274.07		309.10	309.10
11	Others - Expenses shared by ESCOMs		2.49	2.49		3.46	3.46
	Grand Total		271.58	271.58		305.65	305.64

52




Prakash
 ಆರ್ಥಿಕ ಸಲಹೆಗಾರರು
 ನಿಯಂತ್ರಣ ವ್ಯವಹಾರಗಳು
 ಕವಿಪ್ರಸನ್ನ, ಕಾವೇರಿ ಭವನ,
 ಬೆಂಗಳೂರು - 560 009


KARNATAKA POWER TRANSMISSION CORPORATION LIMITED
Employee Costs **Form-T6**

Rs. in Cr.

SI No	Particulars	2018-19 (Actual)	2019-20 (Actuals)
1	Basic Pay	639.74	702.98
2	Double Wages	13.55	12.00
3	Dearness Allowance	39.43	68.41
4	Other Allowances	103.90	110.35
5	Bonus	7.59	7.29
6	Sub-Total (1 to 5)	804.22	901.04
7	Medical Expenses	7.00	7.00
8	Leave travel Assistance	-	-
9	Earned Leave Encashment	114.68	74.66
10	Payment under Workmen's Compensation Act	0.19	0.04
11	Payment to Helpers	0.30	0.06
12	Total Other staff costs (7 to .10)	122.18	81.75
13	Staff Welfare expenses	0.99	1.07
14	Fees for Training - Courses held by Outsiders	0.29	0.33
15	Training Expenses for Trainees	0.71	0.42
16	Terminal Benefits	434.31	256.79
17	Sub-total (12 to 15)	436.30	258.62
18	Grand Total	1362.70	1241.41
19	Less Expenses Shared by ESCOMs	24.65	23.45
20	Less: KPTCL Portion of P&G Trust	0.10	0.10
21	Grand Total	1337.95	1217.85

53





 ಅಧಿಕ ಸಲಹೆಗಾರರು
 ನಿಯಂತ್ರಣ ವ್ಯವಹಾರಗಳು
 ಕವಿಪುನಿ, ಕಾವೇರಿ ಭವನ,
 ಬೆಂಗಳೂರು - 560 009

KARNATAKA POWER TRANSMISSION CORPORATION LIMITED

Employees Costs - Additional information

SI No	Category of employee	2018-19 (RE)			2019-20 (Actuals)		
		Number		Cost	Number		Cost
		Sanct- ioned	Working	Rs in Crores	Sanct- ioned	Working	Rs in Crores
1	Board of directors	5	5	1.43	5	5	1.47
2	Chief Engineer & equivalents	16	16	10.77	16	16	11.46
3	Superintending Engineers & equivalents	57	57	16.85	57	57	17.92
4	Executive Engineers & equivalents	211	211	33.78	211	211	35.93
5	Asst Executive Engineers & equivalents	978	978	220.92	978	978	234.96
6	Asst Engineers & equivalents	1499	1499	96.62	1499	1499	102.76
7	All other staff	13668	8234	522.27	13668	9881	555.47
8	Terminal Benefits			434.31			256.79
9	Others			0.99			1.07
	Total	16434	11000	1337.95	16434	12647	1217.85
	Grand Total	16434	11000	1337.95	16434	12647	1217.85

54



Prakash
 ಅಧಿಕ ಸಲಹೆಗಾರರು
 ನಿಯಂತ್ರಣ ವ್ಯವಹಾರಗಳು
 ಕವಿಪ್ರಸನ್ನ, ಕಾವೇರಿ ಭವನ,
 ಬೆಂಗಳೂರು - 560 009


KARNATAKA POWER TRANSMISSION CORPORATION LIMITED

Administration and General Charges

Form-T7

Rs. in Cr.

Sl No	Particulars	2018-19 (Actual)	2019-20 (Actuals)
1	Rents, Rates and Taxes	19.55	10.81
2	Security arrangements	6.75	8.89
3	Insurance		
	Service line charges paid to ESCOMS for obtaining power supply to KPTCL installations		
4	Telephone charges, postages, Telegram Telex Charges and Mobile Phones	3.63	3.53
5	V-sat, Internet and related charges	6.85	7.57
6	Legal charges	1.66	2.54
7	Audit Fee	0.23	0.27
8	Consultancy charges	0.33	0.16
9	Technical Fee	0.01	-
10	Other professional charges	18.75	19.40
11	Travelling expenses, Conveyance and vehicle hire charges	32.08	36.90
12	Conveyance and vehicle hire charges		
12	Sub-total	89.85	90.05
13	Other expenses		
a	Fees & subscription & License Fees	0.49	1.69
b	Books & periodicals	0.05	0.05
c	Computer Stationary	0.57	0.56
d	Printing & Stationery	1.86	1.97
e	Advertisements	3.20	3.73
f	Contribution/Donations	0.23	0.23
g	Electricity charges	20.10	22.60
h	Water charges	1.93	0.98
i	Entertainment	0.01	0.01
j	Misc expenditure	16.56	28.38
	Total other expenses	45.01	60.19
14	Freight & Other purchase related expenses	0.32	0.42
	GRAND TOTAL	135.18	150.66
	Less: Expenses shared by ESCOMs	8.48	9.31
	KPTCL Portion of P&G Trust	0.01	0.01
	Grand Total	126.69	141.35



ಆರ್ಥಿಕ ಸಲಹೆಗಾರರು
 ನಿಯಂತ್ರಣ ವ್ಯವಹಾರಗಳು
 ಕವಿಪ್ರಸನ್ನ, ಕಾವೇರಿ ಭವನ,
 ಬೆಂಗಳೂರು - 560 009

KARNATAKA POWER TRANSMISSION CORPORATION LIMITED


Depreciation

Form T8

Rs. in Crore

Sl No	Particulars of assets	2018-19 (Actual)			2019-20 (Actuals)		
		Depreciation / Adjustment provided for the year	Withdrawal of depreciation	Balance at the end of the year	Depreciation provided for the year	Withdrawal of depreciation	Balance at the end of the year
1.	Land and rights		0.32	(0.08)		0.08	-
1a	Amortisation of Lease hold Assets	0.65	-0.65	-	0.61	(0.61)	-
2.	Building and structures	20.08	-0.55	207.45	22.09	1.40	230.94
3.	Plant and Machinery Substation Transformers, Circuit breakers, other fixed apparatus of rating 100 MVA and above.	412.76	-63.62	4,048.18	455.19	44.25	4,460.12
4.	Substation Transformers, Circuit breakers, other fixed apparatus of rating below 100 MVA	0		-	0		-
5.	Towers, Poles, fixture, overhead conductors and devices	409.78	3.98	3,213.95	459.70	6.27	3,667.39
6.	Underground cables and devices	0		-	0		-
7.	Service lines	0		-	0		-
8.	Service lines	0		-	0		-
9.	Misc equipment	0		-	0		-
10.	Other Items	0		-	0		-
a	Hydraulic Works	4.76	0.20	32.05	5.44	0.30	37.19
b	Other Civil Works	5.23	4.13	27.64	7.05	0.00	34.69
c	Vehicles	0.60	-0.37	5.28	2.30	0.23	7.35
d	Furniture Fixtures	1.24	0.11	11.86	1.22	1.90	11.18
e	Office Equipments	0.20	-0.80	1.72	0.21	0.14	1.80
	Grand Total	855.31	(57.25)	7,548.05	954.81	(52.21)	8,450.64
	Grand Total	855.31	(57.25)	7,548.05	954.81	(52.21)	8,450.64

56



Prakash

ಆರ್ಥಿಕ ಸಲಹೆಗಾರರು
ನಿಯಂತ್ರಣ ವ್ಯವಹಾರಗಳು
ಕವಿಪ್ರಸನ್ನ, ಕಾವೇರಿ ಭವನ,

KARNATAKA POWER TRANSMISSION CORPORATION LIMITED


Form T9

Loans and Debentures and interest charges

Rs. In Crore

Institution	Financial Year 2018-19 (Actual)						2019-20 (Actuals)					
	Opening Balance	New loan addition	Total loan at the end of the year	Repayment of principal	Interest for the year	Closing Bal	Opening Balance	New loan addition	Total loan at the end of the year	Repayment of principal	Interest for the year	Closing Bal
GOK Loans												
1 Loans from REC-APDRP	0.00		0.00			0.00	0.00		0.00			0.00
2 Loans from Govt. - Un-Secured	2.98		2.98	0.59	0.32	2.39	2.39		2.39	0.6	0.26	1.79
Total Govt. Loans	2.98	-	2.98	0.59	0.32	2.39	2.39	-	2.39	0.60	0.26	1.79
3 Loans from Others - Secured												
State Bank of Mysore	610.00		610.00	75.71	48.03	534.29	534.29		534.29	85.72	41.54	448.57
State Bank of India	803.00	75	878.00	0	71.33	878.00	878.00	210	1,088.00	87.80	71.49	1,000.20
Punjab National Bank	300.00		300.00	0.00	24.94	300.00	300.00	400.00	700.00	30.00	33.81	670.00
REC Ltd.	4.73		4.73	4.73	0.13	(0.00)	(0.00)		(0.00)			(0.00)
Commercial Banks	-	-	-	-	0.00	-	-	-	-	-	-	-
PFC	0.00		0.00			0.00	0.00		0.00			0.00
Bank of Baroda	-		-			-	-	250	250.00		0.45	250.00
Vijaya Bank	966.25		966.25	153.56	76.45	812.69	812.69		812.69	155.93	64.92	656.76
Oriental Bank of Commerce	-		-			-	-		-			-
Bank of India	360.50	312	672.50	50.00	40.01	622.50	622.50		622.50	50.00	51.48	572.60
Bank of Rajasthan	-		-			-	-		-			-
Indian Bank	139.99		139.99	30.00	10.70	109.99	109.99		109.99	29.99	8.55	80.00
Loan from UCO BANK	200.00		200.00		17.01	200.00	200.00		200.00	20.00	18.60	180.00
Jammu & Kashmir Bank	80.00	470	550.00		32.87	550.00	550.00		550.00		47.51	550.00
Loan from Punjab & Sindh Bank	440.00		440.00	60.00	34.78	380.00	380.00		380.00	60.00	30.94	320.00
Loan from Canara Bank	1,083.20	518.00	1,601.20	151.44	88.63	1,449.76	1,449.76	562.00	2,031.76	151.44	153.79	1,880.32
Bank of Maharashtra	-		-			-	-		-			-
Corporation Bank	216.28		216.28	64.18	16.56	152.12	152.12		152.12	61.48	11.11	90.64
Total Loans Secured	5203.95	1375.00	6578.95	589.60	461.44	5989.35	5989.35	1442.00	7431.35	732.36	532.19	6696.99
Loans from Others - Unsecured												
Private Placement of Bonds	-		-			-	-		-			-
Public Bonds	-		-			-	-		-			-
Loans from REC-Rationalised	(0.00)		(0.00)			(0.00)	(0.00)		(0.00)			(0.00)
Commercial Banks (IP set loans)	-		-			-	-		-			-
4 Commercial Banks (SPA)	(0.00)		(0.00)			(0.00)	(0.00)		(0.00)			(0.00)
Total Loans Un Secured	(0.00)	-	(0.00)	-	-	(0.00)	(0.00)	-	(0.00)	-	-	(0.00)
Supplier Lines of Credit												
Bills payable (JSL)	-		-			-	-		-			-
Bills payable (KECIL)	-		-			-	-		-			-
Bills payable (RPGT)	-		-			-	-		-			-
Other Financial Institutions	-		-			-	-		-			-
Other Finance Charges	-		-			-	-		-			-
Interest accrued and due	-		-			-	-		-			-
Total Suppliers Line of Credit	-	-	-	-	-	-	-	-	-	-	-	-
TOTAL	5,206.93	1,375.00	6,581.93	590.19	461.76	5,991.74	5,991.74	1,442.00	7,433.74	732.96	532.45	6,700.78
Others												
Borrowing for W Cap	-		-			-	-		-			-
IntL on PP	-		-			-	-		-			-
Others	-		-			-	-		-			-
Lease/Sale & Leaseback of assets	-		-			-	-		-			-
IDBI (Lease finance)	-		-			-	-		-			-
IL&FS (Lease finance)	-		-			-	-		-			-
Short term loans/ borrowings for working capital	-		-			-	-		-			-
PFC	-		-			-	-		-			-
REC	-		-			-	-		-			-
Commercial Banks	158.33	343	501.33	351.33	7.54	150.00	150.00	1,300.00	1,450.00	650.00	32.32	800.00
TOTAL Others	158.33	343.00	501.33	351.33	7.54	150.00	150.00	1,300.00	1,450.00	650.00	32.32	800.00
TOTAL loan of KPTCL	5,365.26	1,718.00	7,083.26	941.52	469.29	6,141.74	6,141.74	2,742.00	8,883.74	1,382.96	564.77	7,500.78

57




Prakash
ಆಧಿಕಾರಿ ಸಲಹೆಗಾರರು
ಸಿಬಿಐಎಂ ವ್ಯವಹಾರಕ
ಕೆ.ಪಿ.ಎಂ. ಕಾರ್ಯಾಲಯ, ಕಾವೇರಿ ಭವನ

KARNATAKA POWER TRANSMISSION CORPORATION LIMITED

FORM - T 9A

Sale and Lease Back of Assets - Ensuing Year 2018-19 (Actual)								
								(Rs. in Crores)
Sl. No.	Particulars of Assets	Year of Acquisition	Original Cost of the Asset	Year of Sale	Book value at the time of the sale	Period of Lease (Years)	Annual Lease payments	Remarks
	Transformers accessories circuit breakers				NIL			
	Total							
Sale and Lease Back of Assets - Ensuing Year 2019-20 (Actual)								
								(Rs. in Crores)
Sl. No.	Particulars of Assets	Year of Acquisition	Original Cost of the Asset	Year of Sale	Book value at the time of the sale	Period of Lease (Years)	Annual Lease payments	Remarks
	Transformers accessories circuit breakers				NIL			
	Total							

58



Prakash
ಆರ್ಥಿಕ ಸಲಹೆಗಾರರು
ನಿಯಂತ್ರಣ ವ್ಯವಹಾರಗಳು
ಕವಿಪ್ರಸನ್ನ, ಕಾವೇರಿ ಭವನ,
ಬೆಂಗಳೂರು - 560 009

KARNATAKA POWER TRANSMISSION CORPORATION LIMITED


Details of Expenses Capitalised

Form T10

Rs. In Crore

SI No	Particulars	2018-19 (Actual)	2019-20 (Actuals)
1	Interest & Finance charges Capitalised	77.75	106.86
2	Other expenses capitalised:		
a	Employee Costs	54.28	63.17
b	Administration and General Expenses	10.06	9.75
c	Repairs and maintenance	0.65	0.01
d	Depreciation	0.56	1.08
e	Others, if any		
	Total of 2	65.55	74.01
	Grand Total	143.30	180.87

60



Prakash C.

ಆರ್ಥಿಕ ಸಲಹೆಗಾರರು
ನಿಯಂತ್ರಣ ವ್ಯವಹಾರಗಳು
ಕವಿಪ್ರನಿ, ಕಾವೇರಿ ಭವನ,
ಬೆಂಗಳೂರು - 560 009

54

KARNATAKA POWER TRANSMISSION CORPORATION LIMITED

Other Debits

FORM - T11

Rs. in Cr.

SI No	Particulars	2018-19 (Actual)	2019-20 (Actuals)
1	Material Cost Variance		
2	Research & Development Expenses		
3	Cost of Trading & Manufacturing		
4	Bad & Doubtful Debts provided		0.00
5	Miscellaneous Losses & write off	3.19	1.87
6	Intangible assets written off		
7	Sundry Expenses writtenoff		
8	Others	6.57	2.67
9			
10			
	Grand Total	9.76	4.54

67



ಆಧಿಕ ಸಲಹೆಗಾರರು
ನಿಯಂತ್ರಣ ವ್ಯವಹಾರಗಳು
ಕವಿಪ್ರಸನ್ನಿ, ಶಾವೇರಿ ಭವನ,
ಬೆಂಗಳೂರು - 560 009

KARNATAKA POWER TRANSMISSION CORPORATION LIMITED


Extraordinary items / Exceptional Items

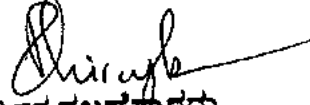
FORM - T12

Rs. in Cr.

SI No	Particulars	2018-19 (Actual)	2019-20 (Actuals)
1	Extraordinary Credits(incl.		
	subsidies aganst losses due to natural disasters	-	
	TOTAL CREDITS		
2	Extraordinary Debits / Exceptional Items	-	
	TOTAL DEBITS		
	Grand Total	0.00	0.00

62




 ಆರ್ಥಿಕ ಸಲಹೆಗಾರರು
 ನಿಯಂತ್ರಣ ವ್ಯವಹಾರಗಳು
 ಕವಿಪ್ರಸನ್ನ, ಶಾವೇರಿ ಭವನ,
 ಬೆಂಗಳೂರು - 560 009

KARNATAKA POWER TRANSMISSION CORPORATION LIMITED


Net Prior Period Credit/(Charges)

FORM - T13

Rs. in Cr.

Sl No	Particulars	2018-19 (Actual)	2019-20 (Actuals)
	Income relating to previous years:		
1	Interest income for prior periods	0.003	0.000
2	Income Tax prior period		
3	Excess Provision for Depreciation	2.66	6.94
4	Excess Provision for Interest and Fin. Charges		
5	Receipts from consumers		
6	Other Excess Provision	0.33	0.09
7	Others Income	17.02	5.62
	Total	20.01	12.65
	Expenditure relating to previous years		
1	Power Purchase		
2	Operating Expenses	0	(0.00)
3	Excise Duty on generation		
4	Employee Cost	(0.09)	(139.58)
5	Depreciation	(20.54)	(26.44)
6	Interest and Finance Charges		
7	Admn. Expenses	(0.69)	-
8	Withdrawal of Other Amounts credited to Misc, Rev.		
9	Material Related		
10	Other	(0.77)	(2.62)
	Total	(22.09)	(168.65)
	Net prior period (Credit)/Charges	(2.08)	(156.00)

63



Prakash
 ಅಧಿಕ ಸಲಹೆಗಾರರು
 ನಿಯಂತ್ರಣ ವ್ಯವಹಾರಗಳು
 ಕವಿಪ್ರಸನ್ನಿ, ಕಾವೇರಿ ಭವನ,
 ಬೆಂಗಳೂರು - 560 009

KARNATAKA POWER TRANSMISSION CORPORATION LIMITED


Contributions, Grants and Subsidies towards cost of Capital Assets

FORM - T14

Rs. in Cr.

Sl No	Particulars	2018-19 (Actual)			2019-20 (Actuals)		
		Balance at the beginning of the year	Additions during the Year	Balance at the end of the year	Balance at the beginning of the year	Additions during the Year	Balance at the end of the year
1	Consumers Contribution	709.45	96.18	805.63	805.63	108.42	914.06
2	Subsidies towards cost of Capital Assets*						
3	Grants towards cost of Capital Assets*						
4	Others						
	Grand Total	709.45	96.18	805.63	805.63	108.42	914.06

64



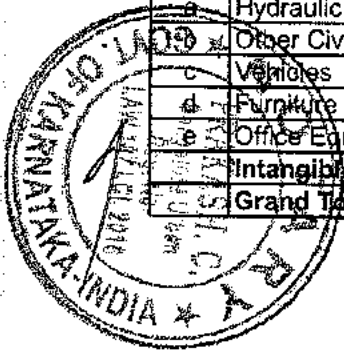
(Signature)
 ಅಧಿಕ ಸಹಾಯಕರು
 ನಿಯಂತ್ರಣ ವ್ಯವಹಾರಗಳು
 ಕವಪ್ರನಿ, ಕಾವೇರಿ ಭವನ,
 ಬೆಂಗಳೂರು - 560 009

KARNATAKA POWER TRANSMISSION CORPORATION LIMITED
GROSS FIXED ASSETS

FORM - T15

Rs. in Cr.

Sl No	Particulars of assets	2018-19 (Actual)			2019-20 (Actuals)		
		Additions during the year	Retirement/ Adj. of assets during the year	Balance at the end of the year	Additions during the year	Retirement/ Adj. of assets during the year	Balance at the end of the year
1.	Land and rights	15.99	-13.01	362.28	26.02	-0.24	388.06
2.	Building and structures	41.35	-5.55	658.39	65.24	0.00	723.64
3.	Plant and Machinery Substation Transformers, Circuit breakers, other fixed apparatus of rating 100 MVA and above.	595.52	-271.10	9,243.44	1127.81	-211.38	10,159.87
4.	Substation Transformers, Circuit breakers, other fixed apparatus of rating below 100 MVA			-			-
5.	Towers, Poles, fixture, overhead conductors and devices	1130.22	-100.02	8,957.59	1222.53	-189.80	9,990.32
6.	Underground cables and devices			-			-
7.	Service lines			-			-
8.	Metering equipment			-			-
9.	Misc equipment			-			-
10.	Other items			-			-
	Hydraulic Works	11.16	-0.16	100.18	13.56	-0.81	112.94
	Other Civil Works	26.72	-1.00	155.16	38.43	-3.67	189.91
	Vehicles	19.44	-0.41	27.27	0.34	-0.25	27.36
	Furniture Fixtures	3.64	-1.23	23.38	1.87	-2.02	23.23
	Office Equipments	0.47	-0.94	3.89	0.57	-0.23	4.24
	Intangible assets			-			-
	Grand Total	1,844.50	(393.43)	19,531.59	2,496.38	(408.40)	21,619.58




ಆಧಿಕಾರಿ ಸಹಾಯಕರು
ನಿಯಂತ್ರಣ ವ್ಯವಹಾರಗಳು
ಕವಿಪನಿ. ಕಾವೇರಿ ಬದಲ

KARNATAKA POWER TRANSMISSION CORPORATION LIMITED
NET FIXED ASSETS

FORM - T16

Rs. In Cr.

Sl No	Particulars of assets	2018-19 (Actual)			2019-20 (Actuals)		
		Addition of assets during the year	Net Depreciation for the Year	Balance at the end of the year	Addition of assets during the year	Net Depreciation for the Year	Balance at the end of the year
1.	Land and rights	2.98	0.32	362.35	25.79	0.08	388.06
2.	Building and structures	35.80	19.53	450.94	65.24	23.48	492.70
3.	Plant and Machinery Substation Transformers, Circuit breakers, other fixed apparatus of rating 100 MVA and above.	324.42	349.15	5,195.26	916.43	411.94	5,699.75
4.	Substation Transformers, Circuit breakers, other fixed apparatus of rating below 100 MVA .	0.00	0.00	-	0.00	0.00	-
5.	Towers, Poles, fixture, overhead conductors and devices	1030.20	413.76	5,743.64	1032.73	453.43	6,322.93
6.	Underground cables and devices			-			-
7.	Service lines			-			-
8.	Metering equipment			-			-
9.	Misc equipment			-			-
10.	Other items			-			-
a	Hydraulic Works	11.00	4.96	68.14	12.75	5.14	75.75
b	Other Civil Works	25.71	9.36	127.53	34.75	7.05	155.23
c	Vehicles	19.03	0.23	21.99	0.09	2.07	20.02
d	Furniture Fixtures	2.41	1.35	11.52	-0.15	-0.68	12.06
e	Office Equipments	-0.47	-0.60	2.17	0.34	0.07	2.44
	Grand Total	1,451.08	798.06	11,983.55	2,087.98	902.59	13,168.93



Prakash
ಅರ್ಥಿಕ ಸಲಹೆಗಾರರು
ನಿಯಂತ್ರಣ ವ್ಯವಹಾರಗಳು
ಕವಿಪ್ರನಿ, ಕಾವೇರಿ ಭವನ,
ಬೆಂಗಳೂರು - 560 009


KARNATAKA POWER TRANSMISSION CORPORATION LIMITED


Work-in-Progress

FORM - T17

Rs. in Cr.

Description	2018-19 (Actual)	2019-20 (Actuals)
Opening balance	2,381.59	3,222.91
Add:		
i) Capital expenditure	1730.63	2050.76
ii) Interest & Finance charges capitalised	77.75	106.86
iii) Other expenses capitalised	65.55	74.01
Total capital expenditure for the year	1873.92	2231.63
Less: Expenditure Capitalised (Transferred to Form-T15/D15)	1844.50	2496.38
Other Adjustments	811.90	561.06
Closing Balance	3,222.91	3,519.23




 ಆರ್ಥಿಕ ಸಲಹೆಗಾರರು
 ನಿಯಂತ್ರಣ ವ್ಯವಹಾರಗಳು
 ಕವಿಪ್ರಸನ್ನ, ಕಾವೇರಿ ಭವನ,
 ಬೆಂಗಳೂರು - 560 009

KARNATAKA POWER TRANSMISSION CORPORATION LIMITED

Form-T18

Receivables against Sale of Power

DEMAND, COLLECTION AND BALANCE OF REVENUE FOR THE YEAR 2019-20 (Actual)

(Rs in Crs)

SL NO	NAME OF Company	OPENING BALANCE		FOR THE YEAR						CLOSING BALANCE	
		PRINCIPAL	INTEREST	DEMAND		COLLECTION		COLLECTION %		PRINCIPAL	INTEREST
				PRINCIPAL	INTEREST	PRINCIPAL	INTEREST	PRINCIPAL	INTEREST		
1	BESCOM	148.10		1741.81		1456.95		84%		432.96	
2	MESCOM	26.26		259.00		234.67		91%		50.58	
3	CESC	57.62		388.42		340.34		88%		105.71	
4	HESCOM	296.21		696.02		632.88		91%		359.35	
5	GESCOM	102.76		420.98		418.03		99%		105.71	
7	Grand Total	630.95		3506.23		3082.86		88%		1054.31	


68



(Signature)
 ಆರ್ಥಿಕ ಸಲಹೆಗಾರರು
 ನಿಯಂತ್ರಣ ವ್ಯವಹಾರಗಳು
 ಕವಿಪ್ರನಿ, ಕಾವೇರಿ ಭವನ,
 ಬೆಂಗಳೂರು - 560 009

KARNATAKA POWER TRANSMISSION CORPORATION LIMITED
Existing Tariffs and Proposed Tariffs

Sl. No	Type of Installation	Proposed Tariffs FY 2018-19		Proposed Tariffs FY 2019-20	
		Transmission Charges / MW / Month	Energy Charges	Transmission Charges / MW / Month	Energy Charges
1	BESCOM	Not Applicable			
2	MESCOM				
3	CESC				
4	HESCOM				
5	GESCOM				
	GRAND TOTAL				



(Signature)
ಆರ್ಥಿಕ ಸಲಹೆಗಾರರು
ನಿಯಂತ್ರಣ ವ್ಯವಹಾರಗಳು
ಕವಪ್ರನಿ, ಕಾವೇರಿ ಭವನ,
ಬೆಂಗಳೂರು - 560 009

KARNATAKA POWER TRANSMISSION CORPORATION LIMITED
Existing Revenues and Proposed Revenues

Form-T21

Sl. No.	Type of installation	Energy Input (MU)	Existing Rates					Proposed Rates					Expected ARM at proposed charges (Rs Crs)	Increase (%)
			Energy Charge (p/KWh)	Monthly Demand Charge (Rs/KVA)	Fixed Charges Rs. Crs.	Variable Charges Rs. Crs.	TOTAL AMT (RS.CRS)	Energy Charge (Rs/KWh)	Monthly Demand Charge (Rs/KVA)	Fixed Charges Rs. Crs.	Variable Charges Rs. Crs.	TOTAL AMT (RS.Cr.)		
1	BESCOM													
2	MESCOM													
3	HESCOM													
4	GESCOM													
5	Hukeri Rural Electrical Cooperative Society													
GRAND TOTAL		-												

Not Applicable

71



P. Prakash
ಆಧಿಕ ಸಲಹೆಗಾರರು
ನಿಯಂತ್ರಣ ವ್ಯವಹಾರಗಳು
ಕವಿಪ್ರಸನ್ನಿ, ಕಾವೇರಿ ಭವನ,
ಬೆಂಗಳೂರು - 560 009

43


KARNATAKA POWER TRANSMISSION CORPORATION LIMITED

Form-T22

Expected Revenue when Proposed Tariff is Introduced for a Part Year

Sl. No	Tariff Category	Type of Installation	Sales (MW)			Revenue (Rs in Crs)		
			At Current Tariff	At Proposed Tariff	Total	At Current Tariff for 8 Months	At Proposed Tariff for 4 months	Total
1		BESCOM	Not Applicable					
2		MESCOM						
3		CESC						
4		HESCOM						
5		GESCOM						
6		Hukerii Rural Electrical Cooperative Society						
		GRAND TOTAL						

72



Prakash
ಆಧಿಕ ಸಲಹೆಗಾರರು
ನಿಯಂತ್ರಣ ವ್ಯವಹಾರಗಳು
ಕವಿಪ್ರನಿ, ಕಾವೇರಿ ಭವನ,
ಬೆಂಗಳೂರು - 560 009

KARNATAKA POWER TRANSMISSION CORPORATION LIMITED


Embedded cost of service of supply of electricity

Form-T23

(Rs. in Crs)

Sl. No.	Voltage/ Consumer		Cost of Service of supply per Kwh				
			Item 1	Item 2	Item 3	Total
1		BESCOM	Not Applicable				
2		GESCOM					
3		HESCOM					
4		MESCOM					
5		Hukerii Rural Electrical Cooperative Society					
GRAND TOTAL							

Prakash
 ಅಧಿಕ ಸಲಹೆಗಾರರು
 ನಿಯಂತ್ರಣ ವ್ಯವಹಾರಗಳು
 ಕವಿಪ್ರಸನ್ನ, ಕಾವೇರಿ ಭವನ,
 ಬೆಂಗಳೂರು - 560 009



73

42

Statement Showing the Expenditure incurred in respect of Lines & Bays-2019-20

Activity - 1-400 KV

Activity 1	Maintenance expr	Emp cost	Admn expenses	Total
Bays	2 81 76 009	4 96 82 844	52 16 469	8 30 75 322
Lines	8 92 04 936	15 72 95 337	1 65 15 285	26 30 15 558
	11 73 80 945	20 69 78 181	2 17 31 754	34 60 90 880
				34 60 90 880

Activity - 2-220 KV

Activity 2	Maintenance expr	Emp cost	Admn expenses	Total
Bays	36 78 95 044	136 85 36 058	11 87 78 425	185 52 09 527
Lines	12 46 09 487	46 35 35 941	4 02 31 362	62 83 76 789
	49 25 04 531	183 20 71 999	15 90 09 786	248 35 86 316
				248 35 86 316

Activity - 3-110 KV

Activity 3	Maintenance expr	Emp cost	Admn expenses	Total
Bays	92 52 08 080	253 29 22 236	18 60 40 932	364 41 71 249
Lines	8 94 92 816	24 50 02 555	1 79 95 224	35 24 90 595
	101 47 00 896	277 79 24 791	20 40 36 157	399 66 61 844
				399 66 61 844

Activity - 4-66 KV


Activity 4	Maintenance expr	Emp cost	Admn expenses	Total
Bays	139 56 07 010	234 92 75 305	8 70 23 048	383 19 05 363
Lines	2 60 19 323	4 37 99 259	16 22 434	7 14 41 017
	142 16 26 333	239 30 74 564	8 86 45 482	390 33 46 380
				390 33 46 380

Note : Employee Cost & Administration Expenditure has been allocated in the ratio of Maintenance Expenditure of Bays & Lines

Expenditure incurred in respect of Major Works divisions & Administrative Offices

	Maintenance Expenditure	Employee cost	Admn Expenditure	Total Cost
	1 01 68 344	433 67 93 737	84 26 09 517	518 95 71 598

Expenditure as per P&L Account				
	305 63 81 050	1154 68 43 272	131 60 32 697	1591 92 57 018



Prakash
ಅಧಿಕ ಸಂಹಾರರು